



ABIMETAL

Associação Brasileira da Indústria Processadora de Aço



SICETEL

Sindicato Nacional da Indústria de Trefilação
e Laminação de Metais Ferrosos

Indústria Processadora de Aço: Relatório de Importações *Janeiro a Dezembro de 2024*

Departamento de Economia – Abimetal-Sicetel

Janeiro de 2025

Índice

- 1. Importações Totais – Abimetal-Sicetel
- 2. Importações por Setor
 - 2.1. Importações de Tiras e Fitas
 - 2.2. Importações de Barras e Perfis
 - 2.3. Importações de Perfis de Aço
 - 2.4. Importações de Arames de Aço
 - 2.5. Importações de Cabos de Aço
 - 2.6. Importações de Arame Farpado
 - 2.7. Importações de Telas
 - 2.8. Importações de Pregos
 - 2.9. Importações de Grampos e Outros Artefatos de Arame

Índice

- 3. Importações de Aço – Produtos com Alíquota de até 25%
 - 3.1. Importações de 7208.37.00 - Aço plano laminado a quente, largura \geq 600 mm e espessura entre 4,75 mm e 10 mm
 - 3.2. Importações de 7208.38.90 - Aço plano laminado a quente, largura \geq 600 mm e espessura entre 3 mm e 4,75 mm
 - 3.3. Importações de 7208.39.10 - Aço plano laminado a quente, largura \geq 600 mm, espessura \leq 3 mm e elasticidade \geq 275 Mpa
 - 3.4. Importações de 7208.39.90 - Aço plano laminado a quente, largura \geq 600 mm e espessura \leq 3 mm
 - 3.5. Importações de 7209.16.00 - Aço plano laminado a frio, largura \geq 600 mm e espessura entre 1 mm e 3 mm
 - 3.6. Importações de 7209.17.00 - Aço plano laminado a frio, largura \geq 600 mm e espessura entre 0,5 mm e 1 mm

Índice

- 3.7. Importações de 7210.49.10 - Aço plano laminado, galvanizado, largura \geq 600 mm e espessura \leq 4,75 mm
- 3.8. Importações de 7210.61.00 - Aço plano laminado, largura \geq 600 mm e revestido de ligas de alumínio-zinco
- 3.9. Importações de 7213.91.90 – Fio-Máquina
- 4. Preços de Aço e seus Insumos



ABIMETAL

Associação Brasileira da Indústria Processadora de Aço



SICETEL

Sindicato Nacional da Indústria de Trefilação
e Laminação de Metais Ferrosos

1.Importações Totais – Abimetal-Sicetel

1. Importações – Abimetal-Sicetel Total de 2024

- Todos os dados foram obtidos a partir da plataforma Comex Stat
- NOTA – Os dados agregados não incluem as importações de duas NCMs vindas da Alemanha (7216.32.00 e 7216.33.00). Estes valores excluídos decorrem de sua natureza episódica e de alta magnitude.
- Volume Total (96 NCMs) em 2024 contra 2023 cresceu 22,2%, de 573.605 para 700.721 toneladas
- Valor FOB cresceu 5,8% em 2024, de US\$ 1,48 bilhão para US\$ 1,53 bilhão.

1. Importações – Abimetal-Sicetel Total de 2024

- Queda Preço Médio FOB (US\$): 2,52 → 2,19.
- De 96 NCMs avaliadas, 56 tiveram aumento de volume superior a 10% e 46 com crescimento acima de 20%. 73 NCMs tiveram crescimento de importações em 2024 comparado com 2023.
- Em 2024 importações da China alcançaram 700.721 toneladas, crescimento de 27,3% na comparação com o total de 2023, quando foram importadas 573.605 toneladas. Participação cresceu de 56,1% para 58,5%.

1. Importações – Abimetal-Sicetel

Total de 2024

Valor FOB (US\$)	jan-dez/2023	jan-dez/2024	Var. %
Total	1.447.974.608	1.531.631.747	5,8%
China	485.726.553	569.526.404	17,3%
Participação China	33,5%	37,2%	

Toneladas Líquidas	jan-dez/2023	jan-dez/2024	Var. %
Total	573.605	700.721	22,2%
China	322.070	409.988	27,3%
Participação China	56,1%	58,5%	

Preço Médio (US\$/kg)	jan-dez/2023	jan-dez/2024	Var.
Total	2,52	2,19	-33,9%
China	1,51	1,39	-11,9%

1. Importações – Abimetal-Sicetel

Comparações Mensais

- Em dezembro de 2024, importações recuaram 9,7% em relação a novembro, para 55.152 toneladas. Com relação a dezembro de 2023, a queda foi de 1%.
- O valor FOB atingiu US\$ 113,7, recuo de 3,6% em relação a novembro e de 4,1% em relação a dezembro de 2023.
- Importações da China totalizaram 35.052 toneladas em dezembro de 2024, contra 39.423 em novembro (-11,1%) e 32.478 em dezembro de 2023 (+7,9%).

1. Importações – Abimetal-Sicetel

Comparações Mensais

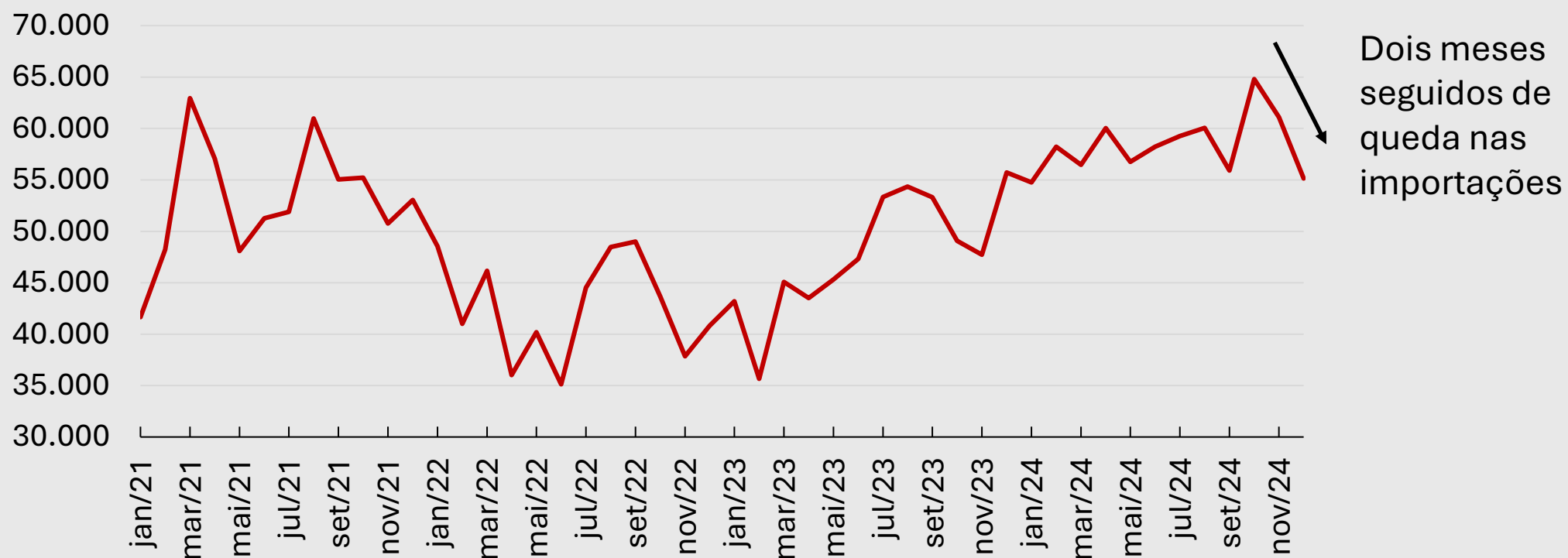
Valor FOB (US\$)	dez/23	nov/24	dez/24	dez/24 vs dez/23 (Var. %)	dez/24 vs nov/24 (Var. %)
Total	118.531.743	117.899.491	113.699.196	-4,1%	-3,6%
China	43.340.098	51.896.594	46.693.251	7,7%	-10,0%
Participação China	36,6%	44,0%	41,1%		

Toneladas Líquidas	dez/23	nov/24	dez/24	dez/24 vs dez/23 (Var. %)	dez/24 vs nov/24 (Var. %)
Total	55.711	61.096	55.152	-1,0%	-9,7%
China	32.478	39.423	35.052	7,9%	-11,1%
Participação China	58,3%	64,5%	63,6%		

Preço Médio (US\$/kg)	dez/23	nov/24	dez/24	dez/24 vs dez/23 (Var. %)	dez/24 vs nov/24 (Var. %)
Total	2,13	1,93	2,06	-3,1%	13,2%
China	1,33	1,32	1,33	-0,2%	1,6%

1. Importações – Abimetal-Sicetel - Comex Stat

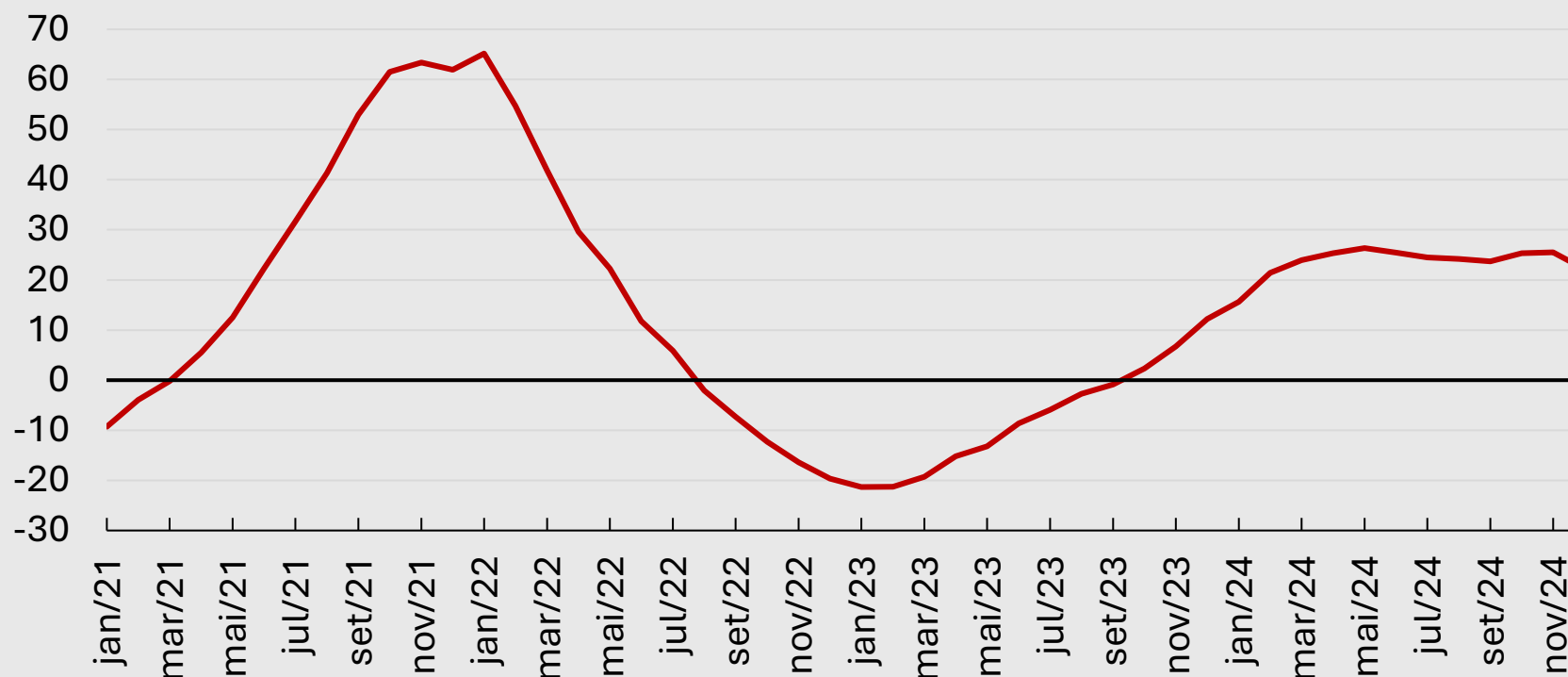
Importações Mensais Abimetal-Sicetel
Toneladas Líquidas - Fonte: Comex Stat



1. Importações – Abimetal-Sicetel - Comex Stat

Cada ponto da série corresponde a média dos últimos 12 meses, comparada com a média dos 12 meses imediatamente anteriores

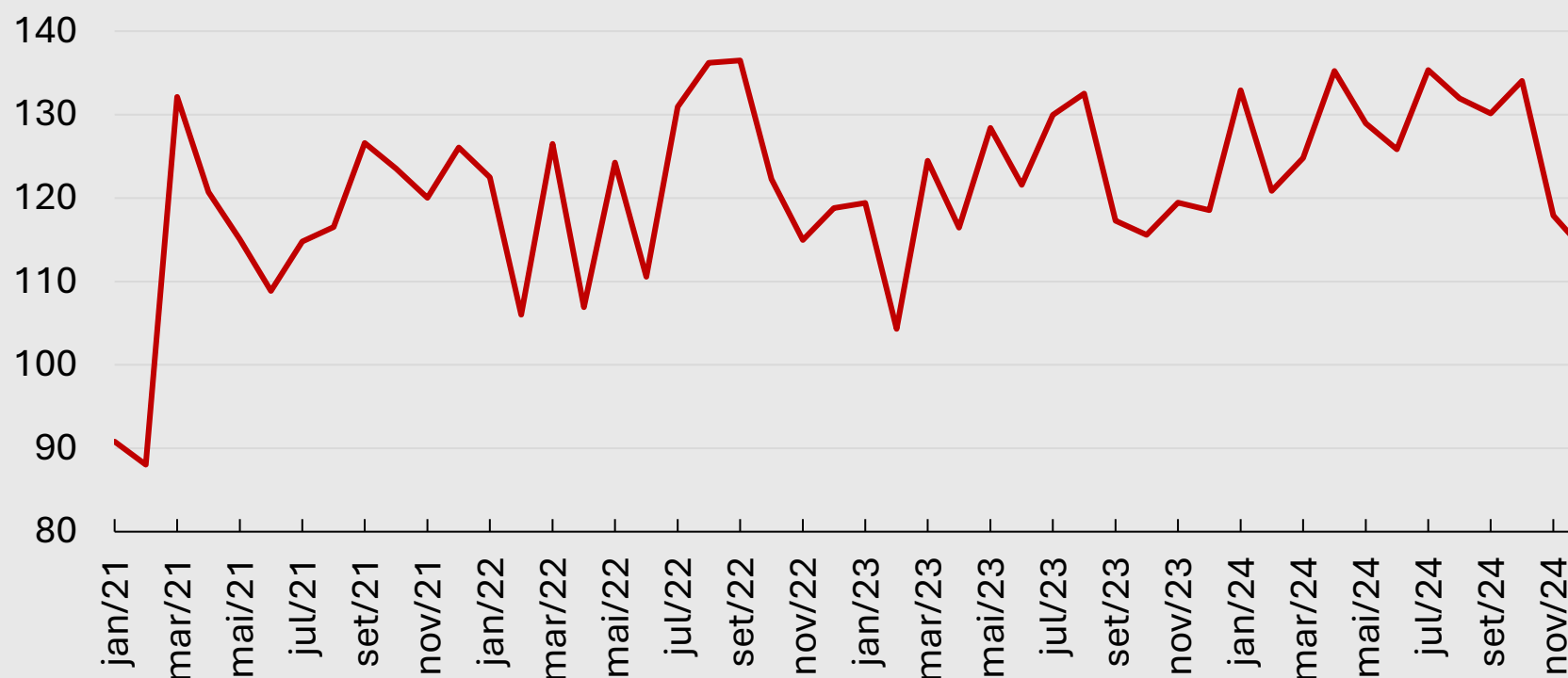
Importações - Toneladas Líquidas
Var. Acumulada 12 meses (%)



Variação acumulada caiu recentemente, mas taxa acumulada ainda acima de 20%

1. Importações – Abimetal-Sicetel - Comex Stat

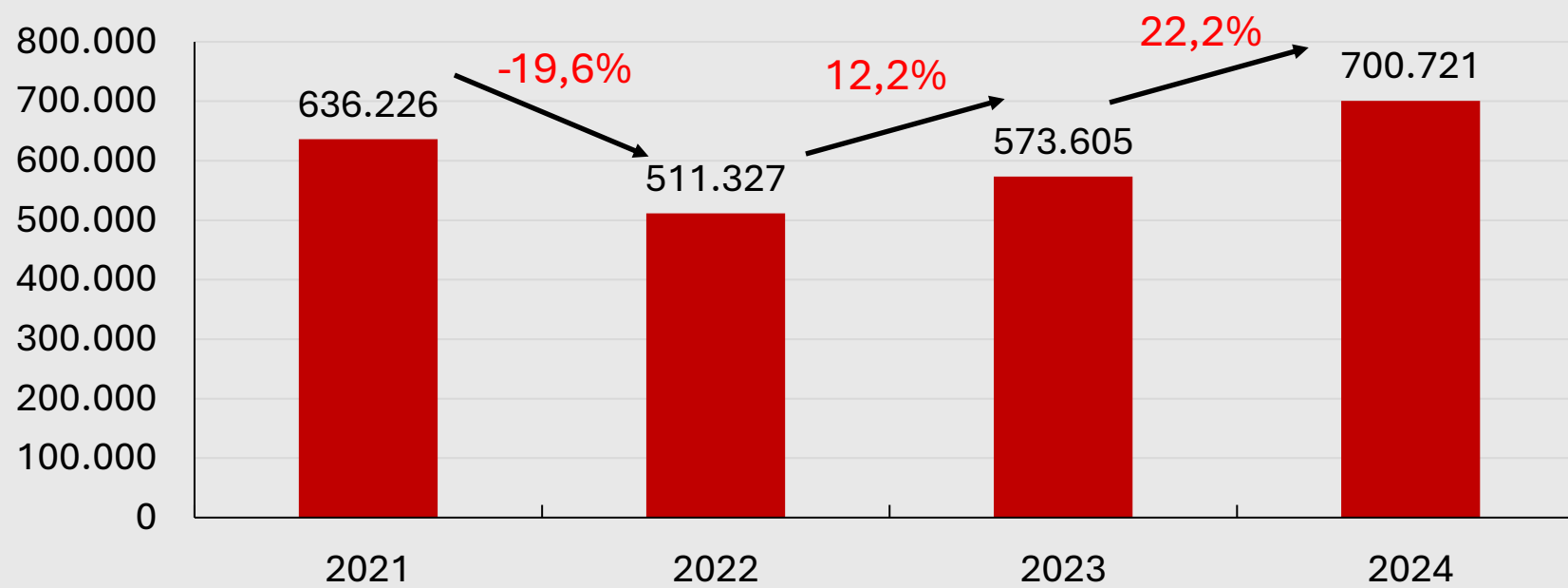
Importações Mensais - Abimetal-Sicetel
Valor FOB (milhões US\$) - fonte: Comex Stat



96 NCMs (Nomenclatura Comum do Mercosul)

1. Importações – Abimetal-Sicetel - Comex Stat

Importações Anuais - Abimetal-Sicetel
Toneladas Líquidas - Fonte: Comex Stat



96 NCMs (Nomenclatura Comum do Mercosul)



ABIMETAL
Associação Brasileira da Indústria Processadora de Aço



SICETEL
Sindicato Nacional da Indústria de Trefilação
e Laminação de Metais Ferrosos

2. Importações por Setor



ABIMETAL

Associação Brasileira da Indústria Processadora de Aço



SICETEL

Sindicato Nacional da Indústria de Trefilação
e Laminação de Metais Ferrosos

2.1. Importações de Tiras e Fitas

2.1. Importações de Tiras e Fitas

- NCM: 7211, 7212, 7220, 7226 (32 NCMs no total).
- Importações de 78.141 em 2024, crescimento de 17,6% em relação a 2023. China salta de 16,7% para 22,5% de participação, com crescimento de volume de 58,3%.
- O valor FOB das importações de US\$ 178,927 milhões em 2024, queda de 3,2% em relação a 2023.
- 6.219 toneladas importadas em dezembro de 2024, aumento de 3,4% tanto em relação a novembro quanto em relação a dezembro de 2023.

2.1. Importações de Tiras e Fitas Acumulado do Ano

Valor FOB (US\$)	jan-dez/2023	jan-dez/2024	Var. %
Total	184.774.727	178.927.105	-3,2%
China	21.002.517	25.980.910	23,7%
Participação China	11,4%	14,5%	

Toneladas Líquidas	jan-dez/2023	jan-dez/2024	Var. %
Total	66.434	78.141	17,6%
China	11.111	17.591	58,3%
Participação China	16,7%	22,5%	

Preço Médio (US\$/kg)	jan-dez/2023	jan-dez/2024	Var.
Total	2,78	2,29	-49,2%
China	1,89	1,48	-41,3%

2.1. Importações de Tiras e Fitas

Valores Mensais

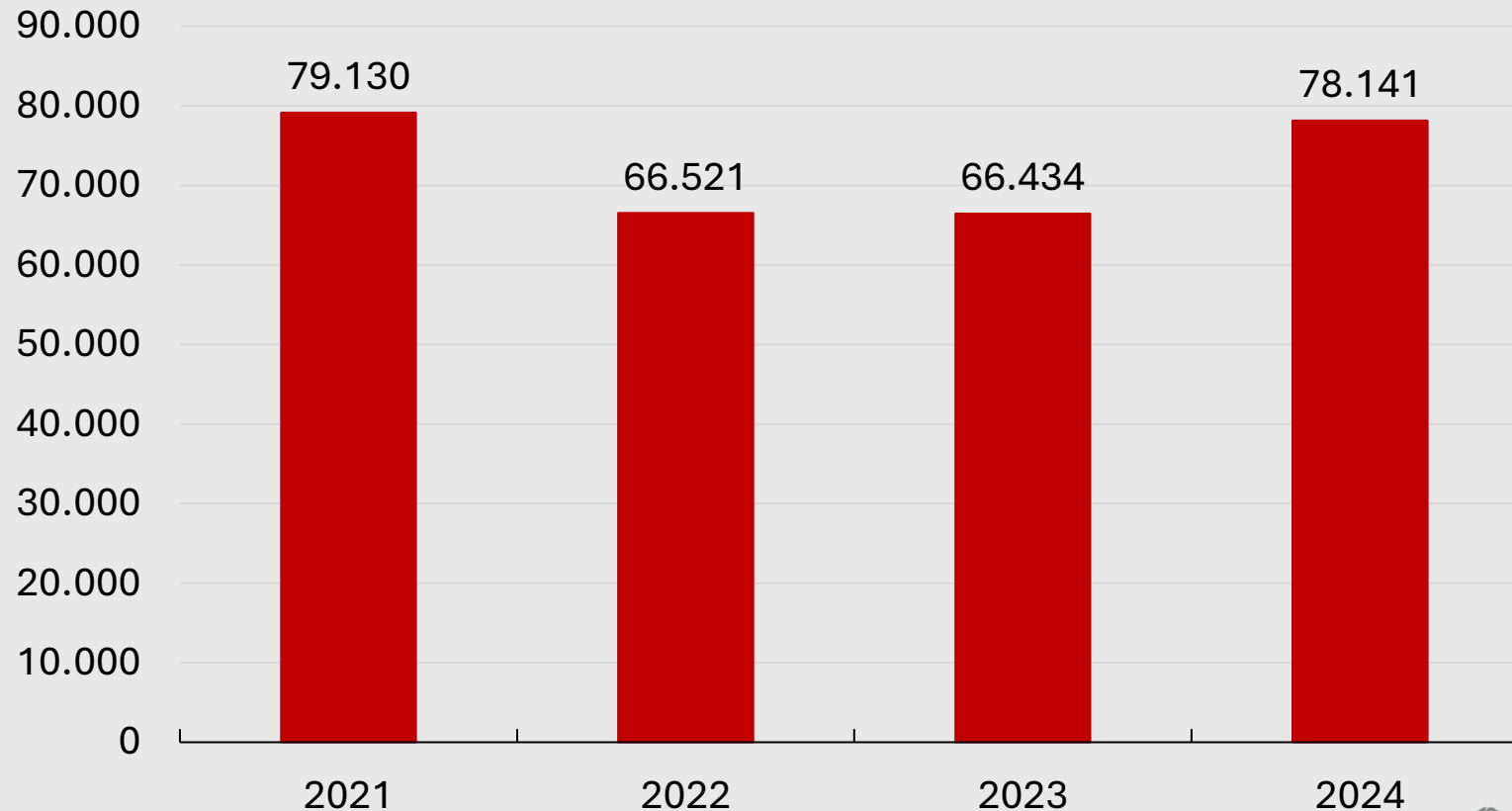
Valor FOB (US\$)	dez/23	nov/24	dez/24	dez/24 vs dez/23 (Var. %)	dez/24 vs nov/24 (Var. %)
Total	13.681.823	11.822.845	13.229.571	-3,3%	11,9%
China	2.218.975	2.133.626	3.089.067	39,2%	44,8%
Participação China	16,2%	18,0%	23,3%		

Toneladas Líquidas	dez/23	nov/24	dez/24	dez/24 vs dez/23 (Var. %)	dez/24 vs nov/24 (Var. %)
Total	6.014	6.012	6.219	3,4%	3,4%
China	1.217	1.510	1.993	63,7%	32,0%
Participação China	20,2%	25,1%	32,1%		

Preço Médio (US\$/kg)	dez/23	nov/24	dez/24	dez/24 vs dez/23 (Var. %)	dez/24 vs nov/24 (Var. %)
Total	2,28	1,97	2,13	-6,5%	16,1%
China	1,82	1,41	1,55	-15,0%	13,7%

2.1. Importações de Tiras e Fitas

Importações Anuais de Tiras e Fitas
Toneladas Líquidas - Fonte: Comex Stat





ABIMETAL

Associação Brasileira da Indústria Processadora de Aço



SICETEL

Sindicato Nacional da Indústria de Trefilação
e Laminação de Metais Ferrosos

2.2. Importações de Barras e Perfis

2.2. Importações de Barras e Perfis

- NCM: 7215, 7222, 7228 (13 no total)
- Importações de 54.276 toneladas em 2024 e 48.211 em 2023, crescimento de 12,6%. Importações chinesas com forte crescimento (39,3%), elevando a participação do país de 27,8% para 34,3%.
- Valor FOB em 2024 de US\$ 142,525 milhões, queda de 2,4% frente a 2023.
- Importações de 5.487 toneladas em dezembro de 2024, 13,7% a menos que novembro (6.358 toneladas), mas 13,8% acima de dezembro de 2023 (4.822 toneladas).

2.2. Importações de Barras e Perfis Acumulado do Ano

Valor FOB (US\$)	jan-dez/2023	jan-dez/2024	Var. %
Total	146.058.537	142.525.049	-2,4%
China	41.700.000	56.405.796	35,3%
Participação China	28,6%	39,6%	

Toneladas Líquidas	jan-dez/2023	jan-dez/2024	Var. %
Total	48.211	54.276	12,6%
China	13.382	18.635	39,3%
Participação China	27,8%	34,3%	

Preço Médio (US\$/kg)	jan-dez/2023	jan-dez/2024	Var.
Total	3,03	2,63	-40,4%
China	3,12	3,03	-8,9%

2.2. Importações de Barras e Perfis

Dados Mensais

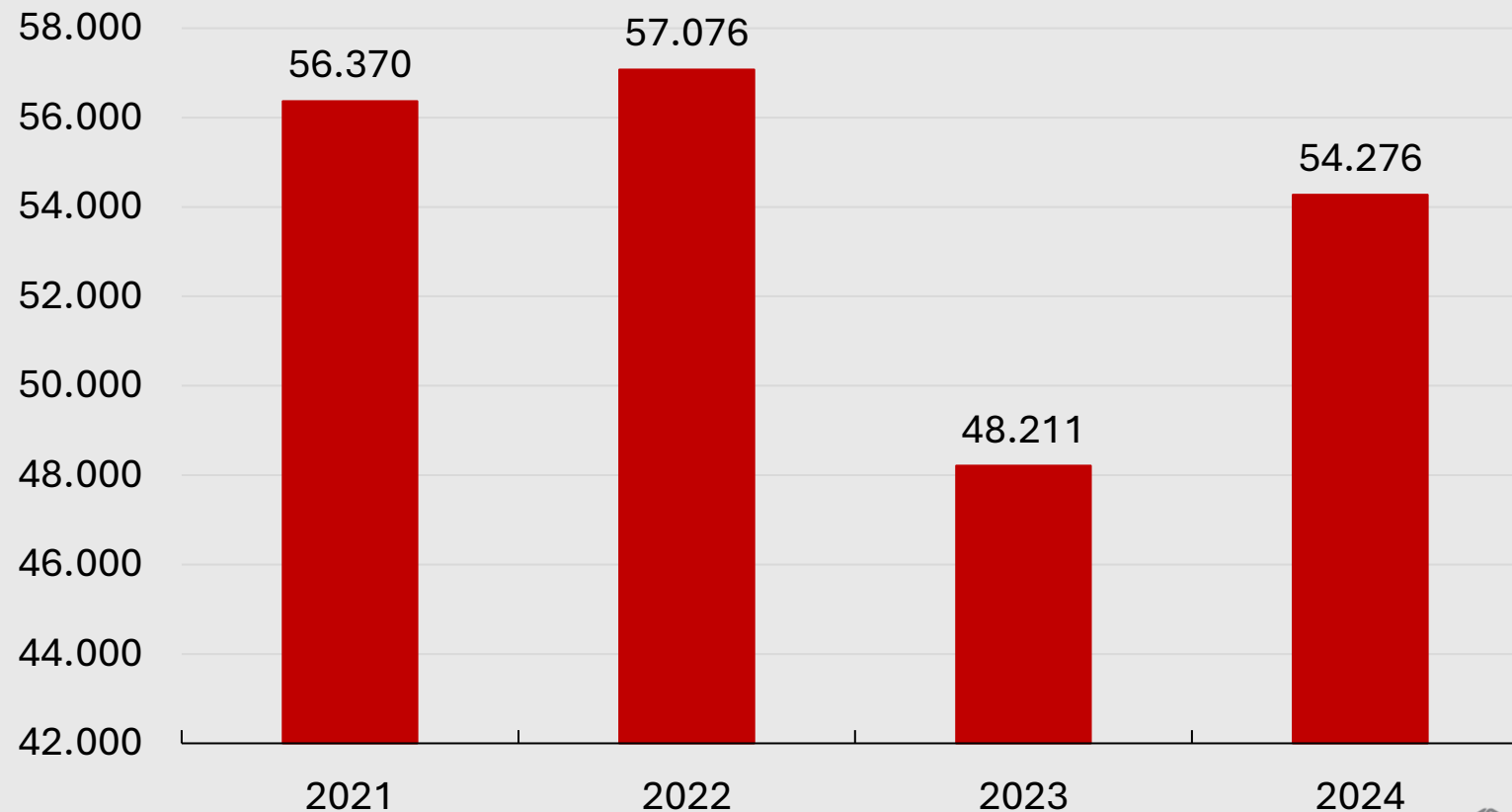
Valor FOB (US\$)	dez/23	nov/24	dez/24	dez/24 vs dez/23 (Var. %)	dez/24 vs nov/24 (Var. %)
Total	12.288.627	15.159.476	11.228.846	-8,6%	-25,9%
China	4.082.392	6.662.218	3.825.170	-6,3%	-42,6%
Participação China	33,2%	43,9%	34,1%		

Toneladas Líquidas	dez/23	nov/24	dez/24	dez/24 vs dez/23 (Var. %)	dez/24 vs nov/24 (Var. %)
Total	4.822	6.358	5.487	13,8%	-13,7%
China	1.718	2.813	1.631	-5,0%	-42,0%
Participação China	35,6%	44,2%	29,7%		

Preço Médio (US\$/kg)	dez/23	nov/24	dez/24	dez/24 vs dez/23 (Var. %)	dez/24 vs nov/24 (Var. %)
Total	2,55	2,38	2,05	-19,7%	-33,8%
China	2,38	2,37	2,35	-1,3%	-2,3%

2.2. Importações de Barras e Perfis

Importações de Barras e Perfis Toneladas Líquidas -
Fonte: Comex Stat





ABIMETAL

Associação Brasileira da Indústria Processadora de Aço



SICETEL

Sindicato Nacional da Indústria de Trefilação
e Laminação de Metais Ferrosos

2.3. Importações de Perfis de Aço

2.3. Importações de Perfis de Aço

- NCM: 7216 (15 NCMs no total, mas não foram contabilizadas as importações das NCMs 7216.32.00 e 7216.33.00 da Alemanha).
- Em 2024, foram importadas 84.466 toneladas, crescimento de 54,8% em relação a 2023. China atingiu 61,8% de participação em 2024, com crescimento de 59,6%.
- Valor FOB ultrapassa US\$ 66,803 milhões em 2024, crescimento de 31,9% em relação a 2023.
- 4.772 toneladas importadas em dezembro de 2024, volume 50,1% inferior a dezembro de 2023 (9.560 toneladas), mas 6% superior ao mês anterior (4.502 toneladas).

2.3. Importações de Perfis de Aço Acumulado do Ano

Valor FOB (US\$)	jan-dez/2023	jan-dez/2024	Var. %
Total	50.643.940	66.803.710	31,9%
China	27.141.581	37.963.145	39,9%
Participação China	53,6%	56,8%	

Toneladas Líquidas	jan-dez/2023	jan-dez/2024	Var. %
Total	53.931	83.466	54,8%
China	32.342	51.608	59,6%
Participação China	60,0%	61,8%	

Preço Médio (US\$/kg)	jan-dez/2023	jan-dez/2024	Var.
Total	0,94	0,80	-13,9%
China	0,84	0,74	-10,4%

2.3. Importações de Perfis de Aço

Dados Mensais

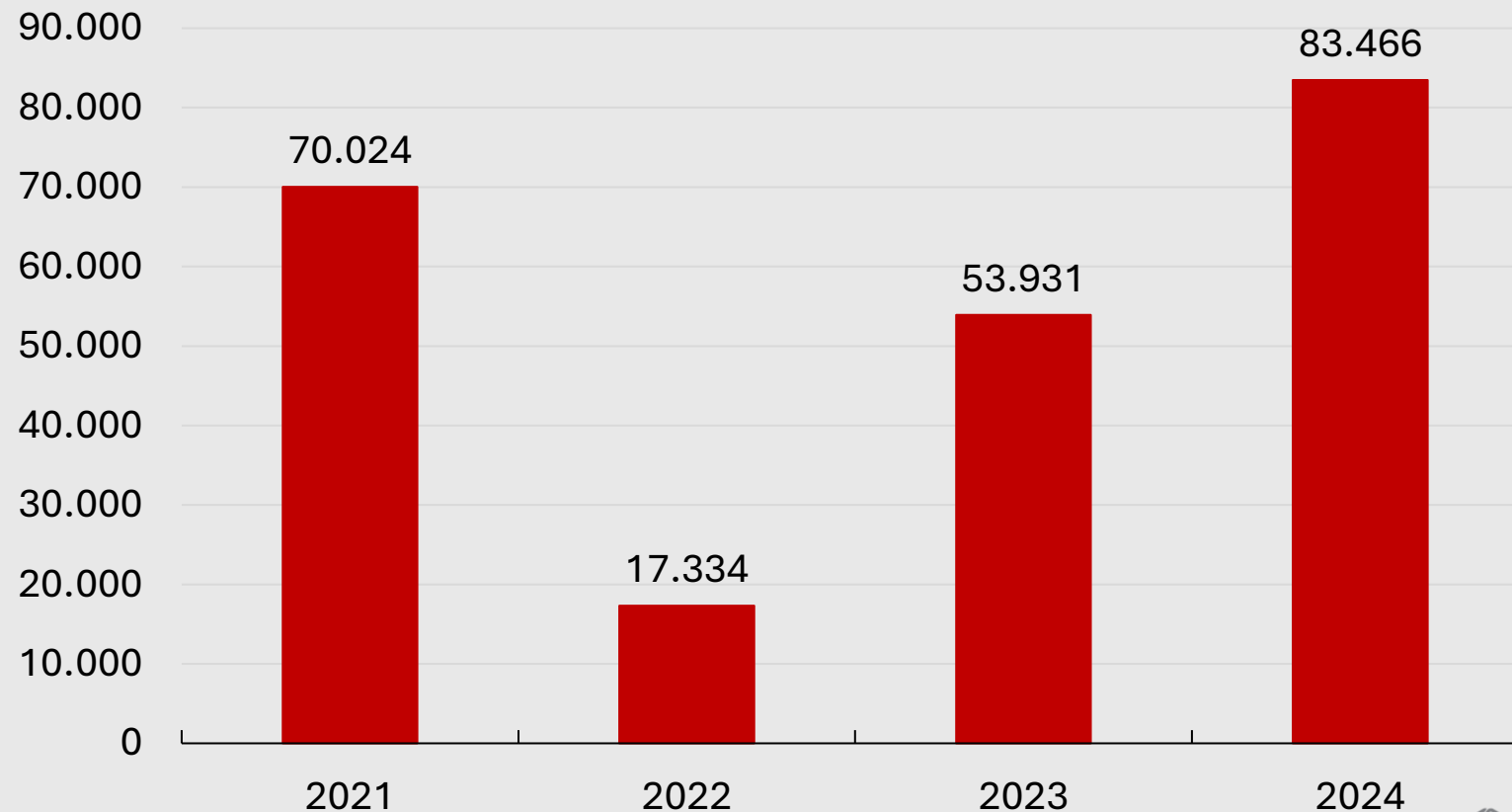
Valor FOB (US\$)	dez/23	nov/24	dez/24	dez/24 vs dez/23 (Var. %)	dez/24 vs nov/24 (Var. %)
Total	7.752.268	3.723.266	3.877.404	-50,0%	4,1%
China	4.878.827	1.679.809	2.775.484	-43,1%	65,2%
Participação China	62,9%	45,1%	71,6%		

Toneladas Líquidas	dez/23	nov/24	dez/24	dez/24 vs dez/23 (Var. %)	dez/24 vs nov/24 (Var. %)
Total	9.560	4.502	4.772	-50,1%	6,0%
China	6.455	2.111	3.721	-42,4%	76,3%
Participação China	67,5%	46,9%	78,0%		

Preço Médio (US\$/kg)	dez/23	nov/24	dez/24	dez/24 vs dez/23 (Var. %)	dez/24 vs nov/24 (Var. %)
Total	0,81	0,83	0,81	0,2%	-1,5%
China	0,76	0,80	0,75	-1,3%	-5,0%

2.3. Importações de Perfis de Aço

Importações de Perfis de Aço
Toneladas Líquidas - Fonte: Comex Stat





ABIMETAL

Associação Brasileira da Indústria Processadora de Aço



SICETEL

Sindicato Nacional da Indústria de Trefilação
e Laminação de Metais Ferrosos

2.4. Importações de Arames de Aço

2.4. Importações de Arames de Aço

- NCM: 7217, 7223, 7229 (11 NCMs no total).
- Volume importado em 2024 de 261.397 toneladas, 18,7% de crescimento em relação às 220.193 toneladas importadas em 2023. Importações da China totalizam 173.171 toneladas em 2024, crescimento de 14,9% em relação a 2023. País asiático perde participação, de 68,4% para 66,2%.
- Valor FOB de US\$ 351,128 milhões no acumulado de 2024, aumento de 13,6% na comparação com 2023.
- Na comparação mensal, foram importadas 19.341 toneladas em dezembro de 2024, queda de 16,7% frente a novembro, mas aumento de 12,2% em relação a dezembro de 2023.

2.4. Importações de Arames de Aço Acumulado do Ano

Valor FOB (US\$)	jan-dez/2023	jan-dez/2024	Var. %
Total	308.957.226	351.127.923	13,6%
China	149.375.447	159.400.058	6,7%
Participação China	48,3%	45,4%	

Toneladas Líquidas	jan-dez/2023	jan-dez/2024	Var. %
Total	220.193	261.397	18,7%
China	150.697	173.171	14,9%
Participação China	68,4%	66,2%	

Preço Médio (US\$/kg)	jan-dez/2023	jan-dez/2024	Var.
Total	1,40	1,34	-6,0%
China	0,99	0,92	-7,1%

2.4. Importações de Arames de Aço

Dados Mensais

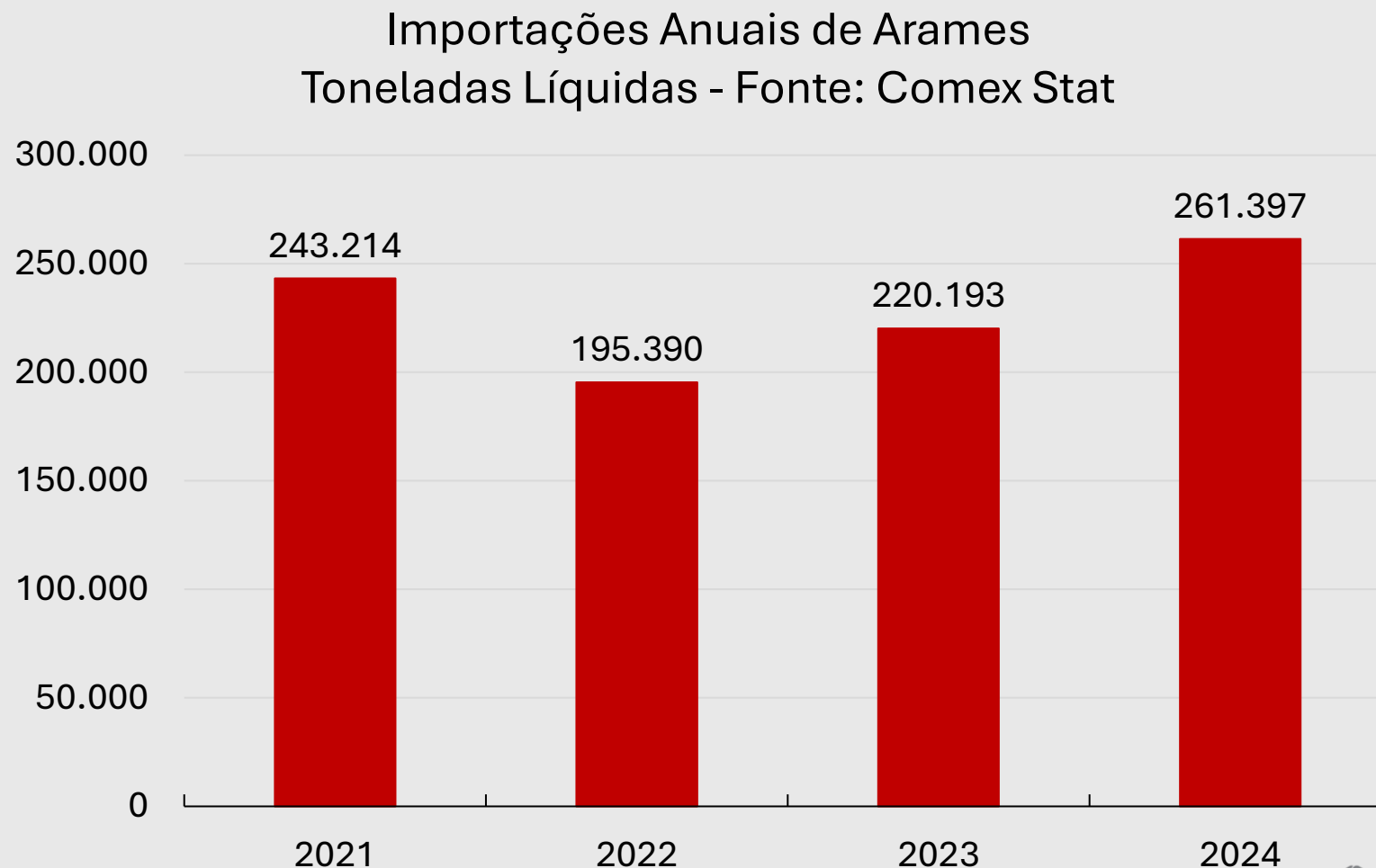
Valor FOB (US\$)	dez/23	nov/24	dez/24	dez/24 vs dez/23 (Var. %)	dez/24 vs nov/24 (Var. %)
Total	21.979.876	24.956.932	21.858.796	-0,6%	-12,4%
China	10.623.458	15.215.873	11.518.386	8,4%	-24,3%
Participação China	48,3%	61,0%	52,7%		

Toneladas Líquidas	dez/23	nov/24	dez/24	dez/24 vs dez/23 (Var. %)	dez/24 vs nov/24 (Var. %)
Total	17.231	23.229	19.341	12,2%	-16,7%
China	11.675	17.651	13.580	16,3%	-23,1%
Participação China	67,8%	76,0%	70,2%		

Preço Médio (US\$/kg)	dez/23	nov/24	dez/24	dez/24 vs dez/23 (Var. %)	dez/24 vs nov/24 (Var. %)
Total	1,28	1,07	1,13	-11,4%	5,6%
China	0,91	0,86	0,85	-6,8%	-1,4%

2.4. Importações de Arames de Aço

Dados Mensais





ABIMETAL

Associação Brasileira da Indústria Processadora de Aço



SICETEL

Sindicato Nacional da Indústria de Trefilação
e Laminação de Metais Ferrosos

2.5. Importações de Cabos de Aço

2.5. Importações de Cabos de Aço

- Inclui as seguintes NCM:
- 7312.10.10 - Cordas e cabos, de fios de aço revestidos de bronze ou latão, não isolados para usos elétricos
- 7312.10.90 - Outras cordas e cabos, de ferro ou aço, não isolados para usos elétricos
- 7312.90.00 - Tranças, lingas e artefatos semelhantes, de ferro ou aço, não isolados para usos elétricos

2.5. Importações de Cabos de Aço

- Volume importado de 98.487 toneladas em 2024, crescimento de 13,5% em relação a 2023. No ano passado, 51.050 toneladas tiveram origem chinesa, 51,8% do total. Importações daquele país cresceram 21% frente a 2023.
- Valor FOB de US\$ 183,286 milhões em 2024, crescimento de 2,32% em relação a 2023
- Volume de 9.280 toneladas em dezembro de 2024, contra 8.545 no mês anterior (+8,6%) e 8.328 em dezembro de 2023 (+11,4%).

2.5. Importações de Cabos de Aço Acumulado do Ano

Valor FOB (US\$)	jan-dez/2023	jan-dez/2024	Var. %
Total	179.115.996	183.286.273	2,3%
China	77.643.830	84.587.363	8,9%
Participação China	43,3%	46,2%	

Toneladas Líquidas	jan-dez/2023	jan-dez/2024	Var. %
Total	86.805	98.487	13,5%
China	42.205	51.050	21,0%
Participação China	48,6%	51,8%	

Preço Médio (US\$/kg)	jan-dez/2023	jan-dez/2024	Var.
Total	2,06	1,86	-20,2%
China	1,84	1,66	-18,3%

2.5. Importações de Cabos de Aço

Dados Mensais

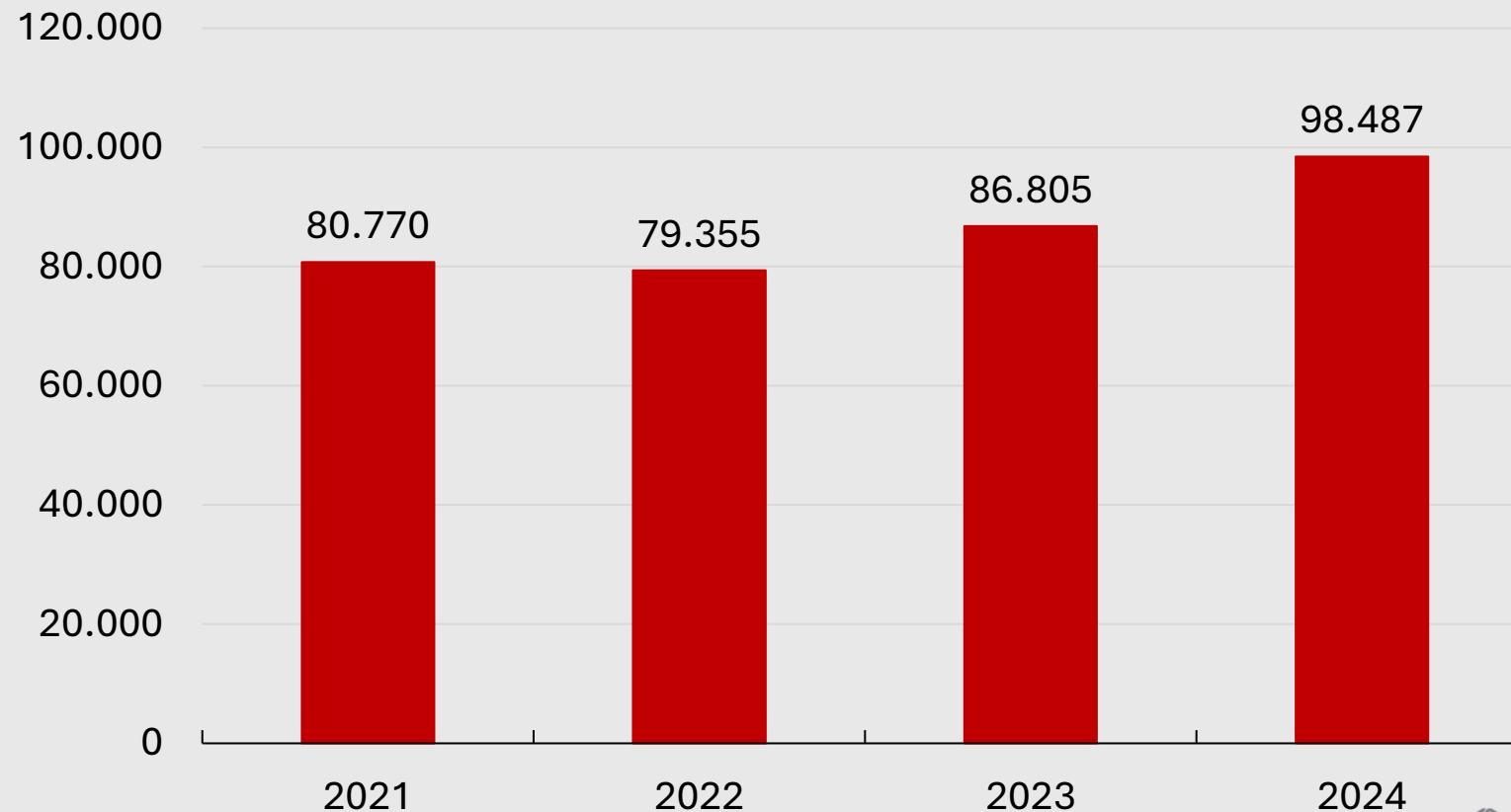
Valor FOB (US\$)	dez/23	nov/24	dez/24	dez/24 vs dez/23 (Var. %)	dez/24 vs nov/24 (Var. %)
Total	15.962.732	15.714.684	16.586.745	3,9%	5,5%
China	6.027.204	7.739.508	9.744.974	61,7%	25,9%
Participação China	37,8%	49,3%	58,8%		

Toneladas Líquidas	dez/23	nov/24	dez/24	dez/24 vs dez/23 (Var. %)	dez/24 vs nov/24 (Var. %)
Total	8.328	8.545	9.280	11,4%	8,6%
China	3.664	4.824	5.739	56,6%	19,0%
Participação China	44,0%	56,5%	61,9%		

Preço Médio (US\$/kg)	dez/23	nov/24	dez/24	dez/24 vs dez/23 (Var. %)	dez/24 vs nov/24 (Var. %)
Total	1,92	1,84	1,79	-6,7%	-5,2%
China	1,64	1,60	1,70	3,2%	9,4%

2.5. Importações de Cabos de Aço

Importações Anuais de Cabos de Aço
Toneladas Líquidas - Fonte: Comex Stat





ABIMETAL

Associação Brasileira da Indústria Processadora de Aço



SICETEL

Sindicato Nacional da Indústria de Trefilação
e Laminação de Metais Ferrosos

2.6. Importações de Arame Farpado

2.6. Importações de Arame Farpado

- NCM: 7313.00.00
- Importações de 4.840 toneladas em 2024, contra 3.574 em 2023, crescimento de 35,4%.
- China deteve 99,3% e participação do volume importado em 2024.
- Valor FOB cresceu 30% em 2024, totalizando US\$ 4,854 milhões.
- 280 toneladas importadas em dezembro de 2024, contra 612 no mês anterior (-54,2%) e 487 em dezembro de 2023 (-42,4%).

2.6. Importações de Arame Farpado Acumulado do Ano

Valor FOB (US\$)	jan-dez/2023	jan-dez/2024	Var. %
Total	3.733.444	4.854.154	30,0%
China	3.503.838	4.667.098	33,2%
Participação China	93,9%	96,1%	

Toneladas Líquidas	jan-dez/2023	jan-dez/2024	Var. %
Total	3.574	4.840	35,4%
China	3.542	4.804	35,6%
Participação China	99,1%	99,3%	

Preço Médio (US\$/kg)	jan-dez/2023	jan-dez/2024	Var.
Total	1,04	1,00	-4,2%
China	0,99	0,97	-1,8%

2.6. Importações de Arame Farpado

Dados Mensais

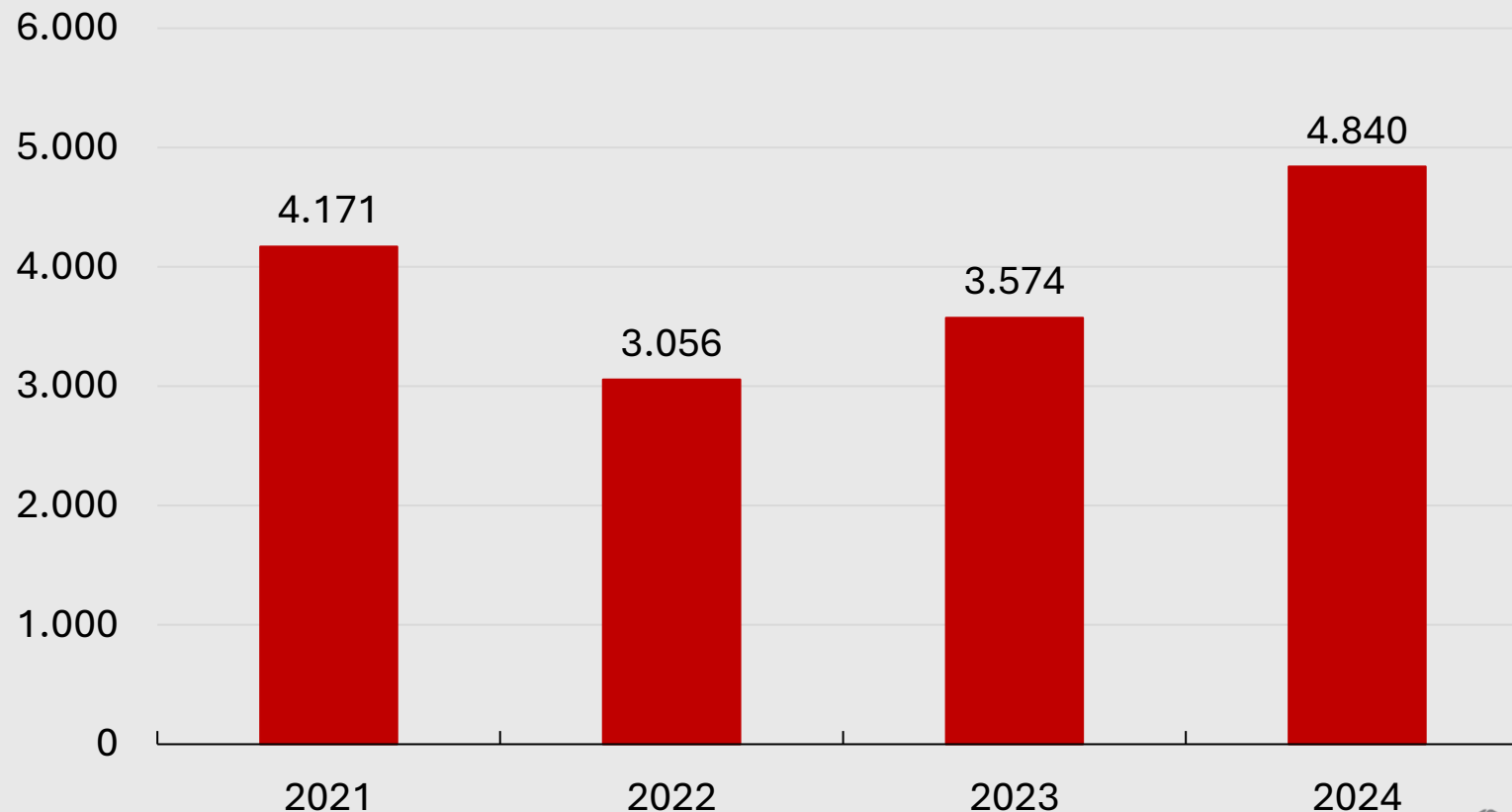
Valor FOB (US\$)	dez/23	nov/24	dez/24	dez/24 vs dez/23 (Var. %)	dez/24 vs nov/24 (Var. %)
Total	476.254	575.932	271.764	-42,9%	-52,8%
China	463.180	540.226	258.735	-44,1%	-52,1%
Participação China	97,3%	93,8%	95,2%		

Toneladas Líquidas	dez/23	nov/24	dez/24	dez/24 vs dez/23 (Var. %)	dez/24 vs nov/24 (Var. %)
Total	487	612	280	-42,4%	-54,2%
China	486	584	280	-42,3%	-52,0%
Participação China	99,8%	95,5%	100,0%		

Preço Médio (US\$/kg)	dez/23	nov/24	dez/24	dez/24 vs dez/23 (Var. %)	dez/24 vs nov/24 (Var. %)
Total	0,98	0,94	0,97	-1,0%	2,8%
China	0,95	0,92	0,92	-3,2%	-0,2%

2.6. Importações de Arame Farpado Dados Mensais

Importações Anuais de Arame Farpado
Toneladas Líquidas - Fonte: Comex Stat





ABIMETAL
Associação Brasileira da Indústria Processadora de Aço



SICETEL
Sindicato Nacional da Indústria de Trefilação
e Laminação de Metais Ferrosos

2.7. Importações de Telas

2.7. Importações de Telas

- NCM: 7314.12.00, 7314.14.00, 7314.19.00, 7314.20.00, 7314.31.00, 7314.39.00, 7314.41.00, 7314.42.00, 7314.49.00, 7314.50.00
- Importações de 25.351 toneladas em 2024, contra 15.367 no ano anterior, crescimento de 65%. Volume oriundo da China cresceu 66,8% e correspondeu a 87,6% do total em 2024.
- Valor FOB sobe 31,4% em 2024, alcançando US\$ 41,303 milhões.
- Importações caíram 37,2% em dezembro para 2.025 toneladas em relação ao mês anterior. Comparado com dezembro de 2023, o resultado mais recente representa uma queda de 12,1%.

2.7. Importações de Telas Acumulado do Ano

Valor FOB (US\$)	jan-dez/2023	jan-dez/2024	Var. %
Total	31.422.822	41.302.970	31,4%
China	21.516.138	29.375.161	36,5%
Participação China	68,5%	71,1%	

Toneladas Líquidas	jan-dez/2023	jan-dez/2024	Var. %
Total	15.367	25.351	65,0%
China	13.310	22.198	66,8%
Participação China	86,6%	87,6%	

Preço Médio (US\$/kg)	jan-dez/2023	jan-dez/2024	Var.
Total	2,04	1,63	-41,6%
China	1,62	1,32	-29,3%

2.7. Importações de Telas

Dados Mensais

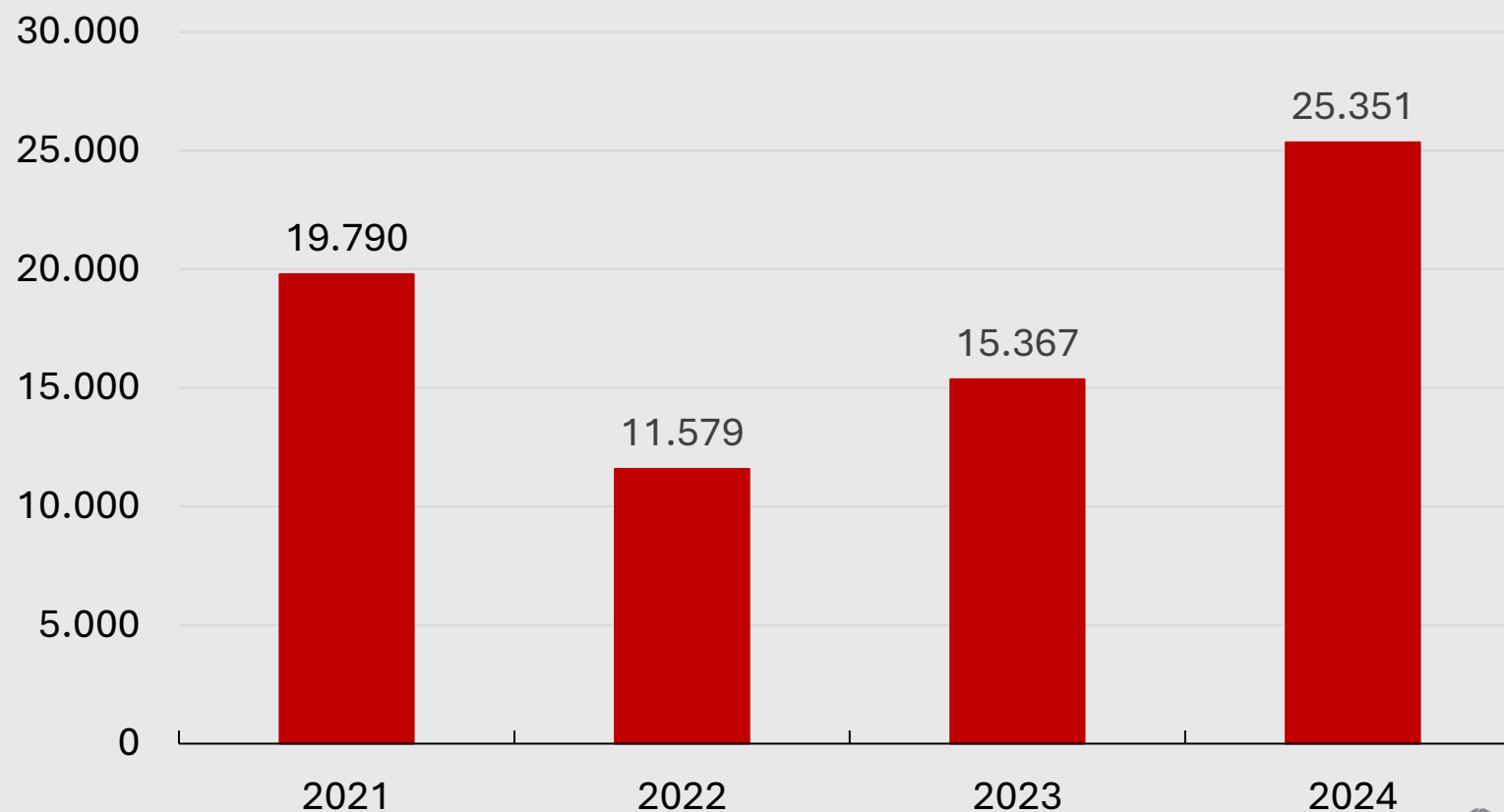
Valor FOB (US\$)	dez/23	nov/24	dez/24	dez/24 vs dez/23 (Var. %)	dez/24 vs nov/24 (Var. %)
Total	3.532.637	4.193.412	3.097.661	-12,3%	-26,1%
China	2.670.875	3.470.553	2.320.302	-13,1%	-33,1%
Participação China	75,6%	82,8%	74,9%		

Toneladas Líquidas	dez/23	nov/24	dez/24	dez/24 vs dez/23 (Var. %)	dez/24 vs nov/24 (Var. %)
Total	2.304	3.228	2.025	-12,1%	-37,2%
China	2.030	2.956	1.884	-7,2%	-36,3%
Participação China	88,1%	91,6%	93,0%		

Preço Médio (US\$/kg)	dez/23	nov/24	dez/24	dez/24 vs dez/23 (Var. %)	dez/24 vs nov/24 (Var. %)
Total	1,53	1,30	1,53	-0,3%	23,0%
China	1,32	1,17	1,23	-6,4%	5,8%

2.7. Importações de Telas

Importações Anuais de Telas de Aço
Toneladas Líquidas - Fonte: Comex Stat





ABIMETAL
Associação Brasileira da Indústria Processadora de Aço



SICETEL
Sindicato Nacional da Indústria de Trefilação
e Laminação de Metais Ferrosos

2.8. Importações de Pregos

2.8. Importações de Pregos

- NCM: 7317.00.90
- Importações de 19.477 toneladas em 2024, aumento de 32,7% em relação a 2023 (volume de 14.678 toneladas)
- 95,5% do volume importado em 2024 em provenientes da China.
- Valor FOB de US\$ 23,09 milhões em 2024, crescimento de 21,8% frente total de 2023.
- 1.730 toneladas importadas em dezembro de 2024, contra 2.655 no mês anterior (-34,9%) e 1.617 em dezembro de 2023 (+7%).

2.8. Importações de Pregos Acumulado do Ano

Valor FOB (US\$)	jan-dez/2023	jan-dez/2024	Var. %
Total	18.961.806	23.093.589	21,8%
China	14.865.209	18.242.472	22,7%
Participação China	78,4%	79,0%	

Toneladas Líquidas	jan-dez/2023	jan-dez/2024	Var. %
Total	14.678	19.477	32,7%
China	13.850	18.604	34,3%
Participação China	94,4%	95,5%	

Preço Médio (US\$/kg)	jan-dez/2023	jan-dez/2024	Var.
Total	1,29	1,19	-10,6%
China	1,07	0,98	-9,3%

2.8. Importações de Pregos Dados Mensais

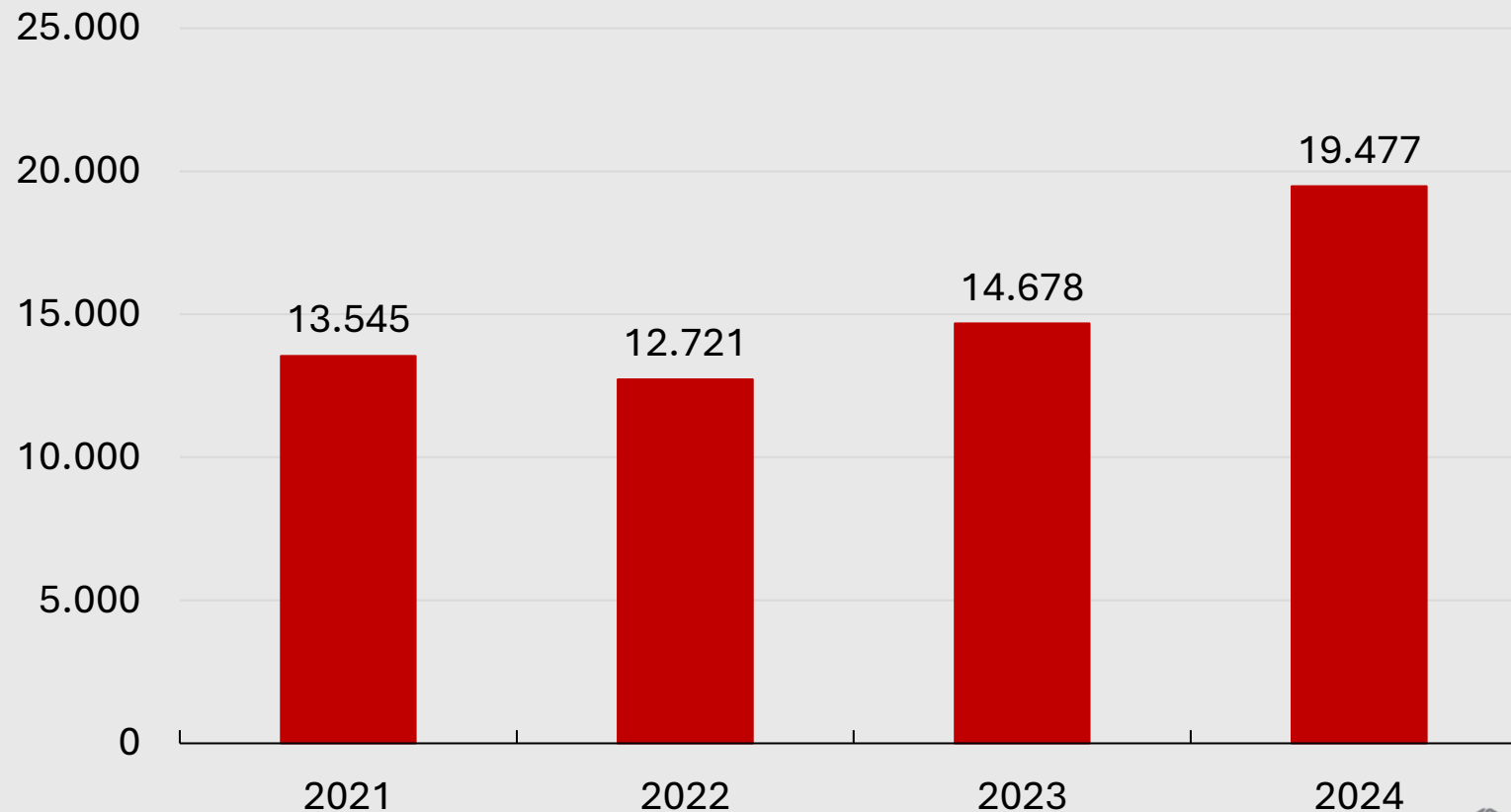
Valor FOB (US\$)	dez/23	nov/24	dez/24	dez/24 vs dez/23 (Var. %)	dez/24 vs nov/24 (Var. %)
Total	1.721.444	2.709.291	1.913.579	11,2%	-29,4%
China	1.547.832	2.181.846	1.649.597	6,6%	-24,4%
Participação China	89,9%	80,5%	86,2%		

Toneladas Líquidas	dez/23	nov/24	dez/24	dez/24 vs dez/23 (Var. %)	dez/24 vs nov/24 (Var. %)
Total	1.617	2.655	1.730	7,0%	-34,9%
China	1.545	2.497	1.713	10,9%	-31,4%
Participação China	95,5%	94,0%	99,1%		

Preço Médio (US\$/kg)	dez/23	nov/24	dez/24	dez/24 vs dez/23 (Var. %)	dez/24 vs nov/24 (Var. %)
Total	1,06	1,02	1,11	3,9%	8,6%
China	1,00	0,87	0,96	-3,9%	8,9%

2.8. Importações de Pregos

Importações Anuais de Pregos
Toneladas Líquidas - Fonte: Comex Stat





ABIMETAL

Associação Brasileira da Indústria Processadora de Aço



SICETEL

Sindicato Nacional da Indústria de Trefilação
e Laminação de Metais Ferrosos

2.9. Importações de Grampos e Outros Artefatos de Arames

2.9. Importações de Grampos e Outros Artefatos de Arame

- Inclui as seguintes NCM
 - 8305.10.00 - Ferragens para encadernação de folhas móveis ou para classificadores, de metais comuns
 - 8305.20.00 - Grampos apresentados em barretas, de metais comuns
 - 8305.90.00 - Molas para papéis, outros objetos de escritório, de metais comuns
- Importações de 6.502 toneladas em 2024, 10,6% acima do verificado para 2023 (5.880 toneladas). China foi origem de 94,5% do volume em 2024.
- Valor FOB de US\$ 9,185 milhões no ano passado, queda de 7,3% em relação a 2023.
- Importações de 592 toneladas em dezembro de 2024, contra 562 no mês anterior e 693 em dezembro de 2023. Variações de 5,4 e -14,6%, respectivamente.

2.9. Importações de Grampos e Outros Artefatos de Arame – Acumulado do Ano

Valor FOB (US\$)	jan-dez/2023	jan-dez/2024	Var. %
Total	9.911.635	9.185.207	-7,3%
China	8.386.512	8.303.322	-1,0%
Participação China	84,6%	90,4%	

Toneladas Líquidas	jan-dez/2023	jan-dez/2024	Var. %
Total	5.880	6.502	10,6%
China	5.404	6.146	13,7%
Participação China	91,9%	94,5%	

Preço Médio (US\$/kg)	jan-dez/2023	jan-dez/2024	Var.
Total	1,69	1,41	-27,3%
China	1,55	1,35	-20,1%

2.9. Importações de Grampos e Outros Artefatos de Arame – Dados Mensais

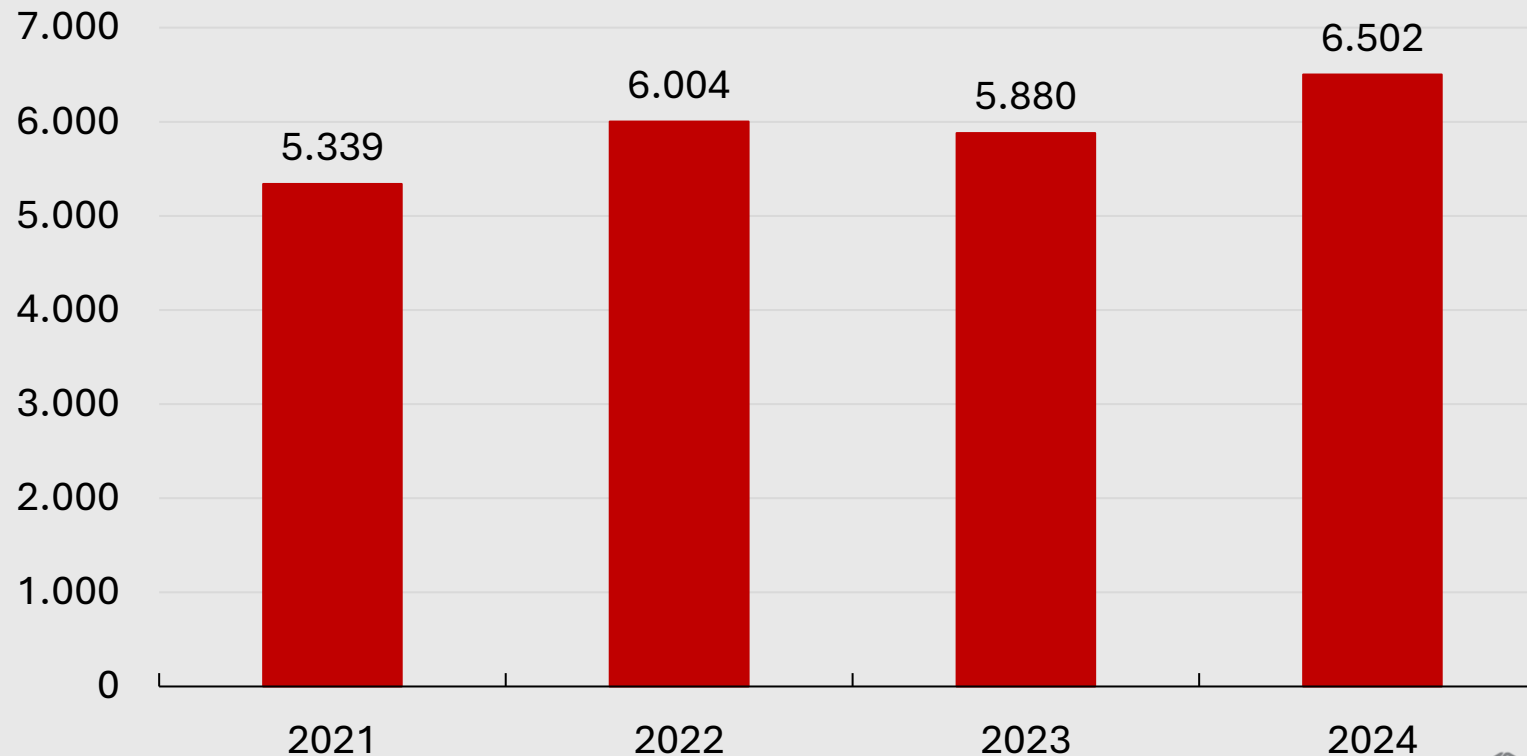
Valor FOB (US\$)	dez/23	nov/24	dez/24	dez/24 vs dez/23 (Var. %)	dez/24 vs nov/24 (Var. %)
Total	1.098.168	819.053	791.318	-27,9%	-3,4%
China	963.683	750.127	706.121	-26,7%	-5,9%
Participação China	87,8%	91,6%	89,2%		

Toneladas Líquidas	dez/23	nov/24	dez/24	dez/24 vs dez/23 (Var. %)	dez/24 vs nov/24 (Var. %)
Total	693	562	592	-14,6%	5,4%
China	653	534	578	-11,5%	8,2%
Participação China	94,3%	95,1%	97,6%		

Preço Médio (US\$/kg)	dez/23	nov/24	dez/24	dez/24 vs dez/23 (Var. %)	dez/24 vs nov/24 (Var. %)
Total	1,58	1,46	1,34	-15,6%	-12,2%
China	1,47	1,40	1,22	-17,2%	-18,3%

2.9. Importações de Grampos e Outros Artefatos de Arame

Importações Anuais de Grampos e Outros Artefatos de Arame
Toneladas Líquidas - Fonte: Comex Stat





ABIMETAL

Associação Brasileira da Indústria Processadora de Aço



SICETEL

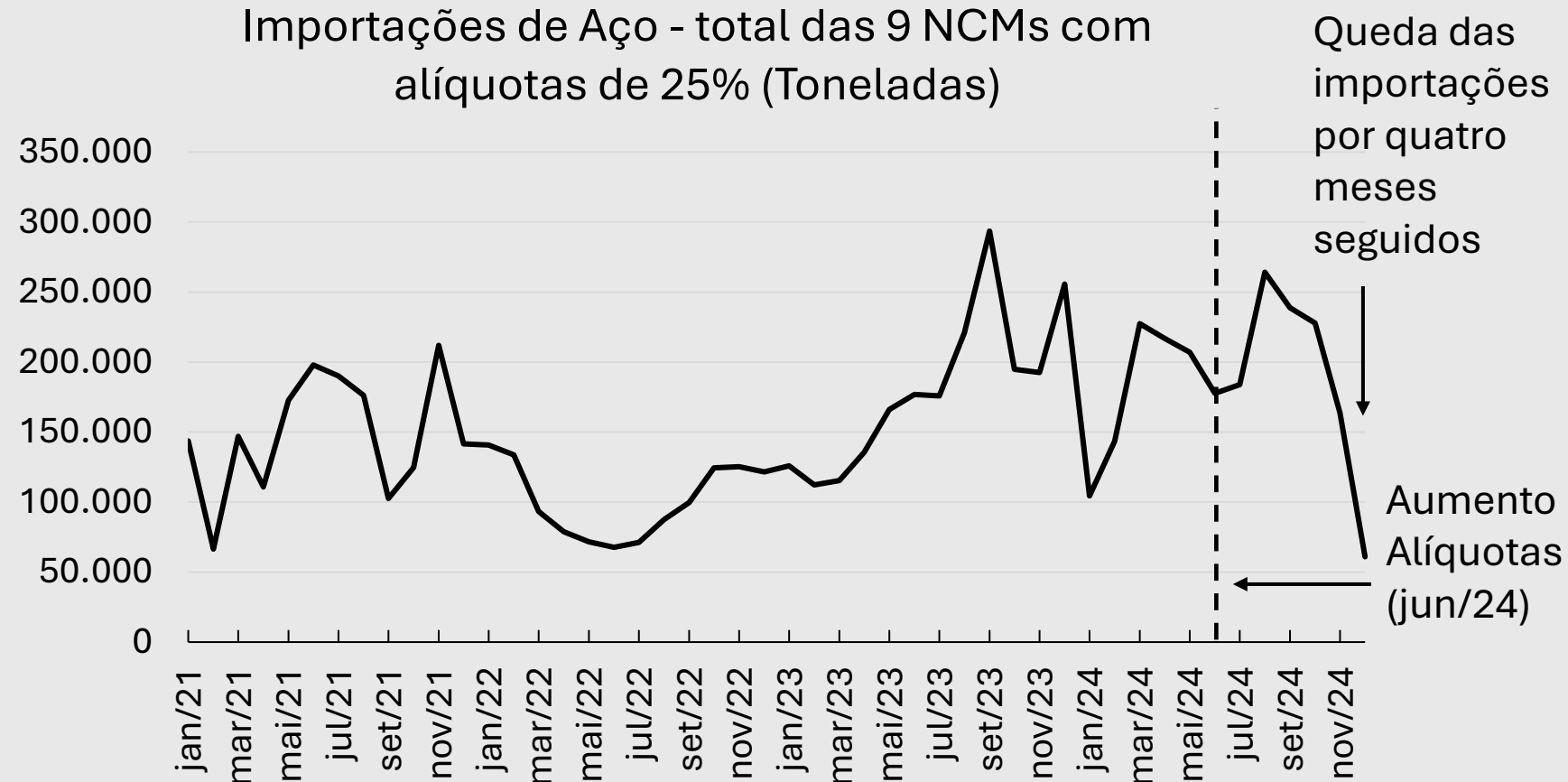
Sindicato Nacional da Indústria de Trefilação
e Laminação de Metais Ferrosos

3. Importações de Aço – Produtos com Alíquota de até 25%

3. Importações de Aço

Produtos com Alíquota elevada para 25%

- Esta seção inclui as nove NCMs com alíquotas de importação elevadas para 25%, caso o volume importado em 2023 tenha superado em 30% a média das importações entre 2020 e 2022. Essas NCMs correspondem aos pleitos do Instituto Aço Brasil atendidos pelo Governo Federal.



3. Importações de Aço

Produtos com Alíquota elevada para 25%

- Queda das importações em outubro de 2024 frente a setembro.
- Volume importado no acumulado até novembro de 2024 de 2,155 milhões de toneladas, crescimento de 12,8% frente ao mesmo período de 2023. Do total de 2024, 89,4% originários da China, cujo volume cresceu 22,1%.
- Importações em novembro atingiram 163.586 toneladas, 28,2% abaixo de outubro deste ano e 15% a menos que novembro de 2023.

3. Importações de Aço - Total dos Produtos com Alíquota de até 25% - Acumulado do ano

Valor FOB (US\$)	jan-dez/2023	jan-dez/2024	Var. %
Total	1.417.258.771	1.420.997.029	0,3%
China	1.181.991.959	1.258.171.067	6,4%
Participação China	83,4%	88,5%	

Toneladas Líquidas	jan-dez/2023	jan-dez/2024	Var. %
Total	1.909.818	2.155.058	12,8%
China	1.577.478	1.926.143	22,1%
Participação China	82,6%	89,4%	

Preço Médio (US\$/kg)	jan-dez/2023	jan-dez/2024	Var.
Total	0,74	0,66	-8,3%
China	0,75	0,65	-9,6%

3. Importações de Aço - Total dos Produtos com Alíquota de até 25% - Dados mensais

Valor FOB (US\$)	dez/23	nov/24	dez/24	dez/24 vs dez/23 (Var. %)	dez/24 vs nov/24 (Var. %)
Total	172.406.743	104.248.090	41.172.698	-76,1%	-60,5%
China	141.383.817	82.854.298	37.215.119	-73,7%	-55,1%
Participação China	82,0%	79,5%	90,4%		

Toneladas Líquidas	dez/23	nov/24	dez/24	dez/24 vs dez/23 (Var. %)	dez/24 vs nov/24 (Var. %)
Total	255.738	163.586	60.919	-76,2%	-62,8%
China	201.424	131.828	56.166	-72,1%	-57,4%
Participação China	78,8%	80,6%	92,2%		

Queda de importações entre outubro e novembro

Preço Médio (US\$/kg)	dez/23	nov/24	dez/24	dez/24 vs dez/23 (Var. %)	dez/24 vs nov/24 (Var. %)
Total	0,67	0,64	0,68	0,3%	3,9%
China	0,70	0,63	0,66	-5,6%	3,4%

Fonte: Comex Stat. Compilado de 9 NCMs com alíquota elevada para até 25%



ABIMETAL



SICETEL



3. Importações de Aço

Produtos com Alíquota elevada para 25%

- Lista de NCMs analisadas:
 - 7208.37.00 - Aço plano laminado a quente, largura \geq 600 mm e espessura entre 4,75 mm e 10 mm
 - 7208.38.90 - Aço plano laminado a quente, largura \geq 600 mm e espessura entre 3 mm e 4,75 mm
 - 7208.39.10 - Aço plano laminado a quente, largura \geq 600 mm, espessura \leq 3 mm e elasticidade \geq 275 Mpa
 - 7208.39.90 - Aço plano laminado a quente, largura \geq 600 mm e espessura \leq 3 mm
 - 7209.16.00 - Aço plano laminado a frio, largura \geq 600 mm e espessura entre 1 mm e 3 mm
 - 7209.17.00 - Aço plano laminado a frio, largura \geq 600 mm e espessura entre 0,5 mm e 1 mm
 - 7210.49.10 - Aço plano laminado, galvanizado, largura \geq 600 mm e espessura \leq 4,75 mm
 - 7210.61.00 - Aço plano laminado, largura \geq 600 mm e revestido de ligas de alumínio-zinco
 - 7213.91.90 – Fio-Máquina



ABIMETAL

Associação Brasileira da Indústria Processadora de Aço



SICETEL

Sindicato Nacional da Indústria de Trefilação
e Laminação de Metais Ferrosos

3.1. Importações de Aço – 7208.37.00 -
Aço plano laminado a quente, largura ≥ 600
mm e espessura entre 4,75 mm e 10 mm

3.1. Importações – 7208.37.00 - Aço plano laminado a quente, largura \geq 600 mm e espessura entre 4,75 mm e 10 mm – Acumulado do ano

Valor FOB (US\$)	jan-dez/2023	jan-dez/2024	Var. %
Total	27.836.761	34.386.589	23,5%
China	13.706.541	20.722.573	51,2%
Participação China	49,2%	60,3%	

Toneladas Líquidas	jan-dez/2023	jan-dez/2024	Var. %
Total	45.696	61.401	34,4%
China	21.487	36.257	68,7%
Participação China	47,0%	59,1%	

Preço Médio (US\$/kg)	jan-dez/2023	jan-dez/2024	Var.
Total	0,61	0,56	-4,9%
China	0,64	0,57	-6,6%

3.1. Importações – 7208.37.00 - Aço plano laminado a quente, largura ≥ 600 mm e espessura entre 4,75 mm e 10 mm – Dados Mensais

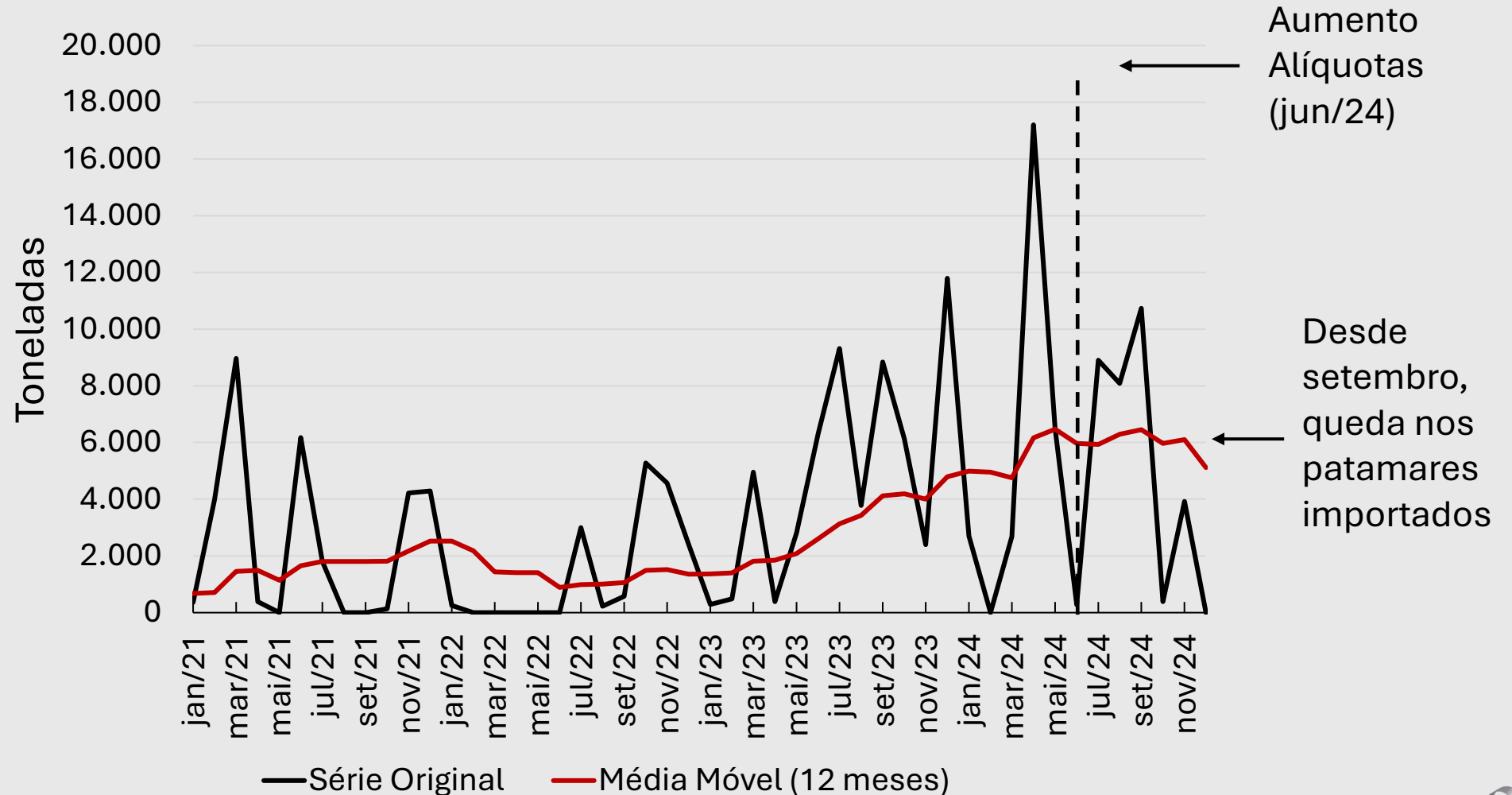
Valor FOB (US\$)	dez/23	nov/24	dez/24	dez/24 vs dez/23 (Var. %)	dez/24 vs nov/24 (Var. %)
Total	5.552.485	2.331.656	0	-100,0%	-100,0%
China	738.578	813.501	0	-100,0%	-100,0%
Participação China	13,3%	34,9%	-		

Toneladas Líquidas	dez/23	nov/24	dez/24	dez/24 vs dez/23 (Var. %)	dez/24 vs nov/24 (Var. %)
Total	11.788	3.921	0	-100,0%	-100,0%
China	1.292	1.430	0	-100,0%	-100,0%
Participação China	11,0%	36,5%	-		

Preço Médio (US\$/kg)	dez/23	nov/24	dez/24	dez/24 vs dez/23 (Var. %)	dez/24 vs nov/24 (Var. %)
Total	0,47	0,59	-	-	-
China	0,57	0,57	-	-	-

3.1. Importações – 7208.37.00 - Aço plano laminado a quente, largura \geq 600 mm e espessura entre 4,75 mm e 10 mm – Dados mensais

Média móvel “suaviza” a série, facilitando a visualização de tendências. Valor da série corresponde à média do mês em questão e dos 11 meses anteriores.





ABIMETAL

Associação Brasileira da Indústria Processadora de Aço



SICETEL

Sindicato Nacional da Indústria de Trefilação
e Laminação de Metais Ferrosos

3.2. Importações de Aço – 7208.38.90 -
Aço plano laminado a quente, largura ≥ 600
mm e espessura entre 3 mm e 4,75 mm

3.2. Importações – 7208.38.90 - Aço plano laminado a quente, largura \geq 600 mm e espessura entre 3 mm e 4,75 mm – Acumulado do ano

Valor FOB (US\$)	jan-dez/2023	jan-dez/2024	Var. %
Total	33.818.307	37.423.569	10,7%
China	16.939.968	34.333.935	102,7%
Participação China	50,1%	91,7%	

Toneladas Líquidas	jan-dez/2023	jan-dez/2024	Var. %
Total	57.530	66.396	15,4%
China	27.481	61.068	122,2%
Participação China	47,8%	92,0%	

Preço Médio (US\$/kg)	jan-dez/2023	jan-dez/2024	Var.
Total	0,59	0,56	-2,4%
China	0,62	0,56	-5,4%

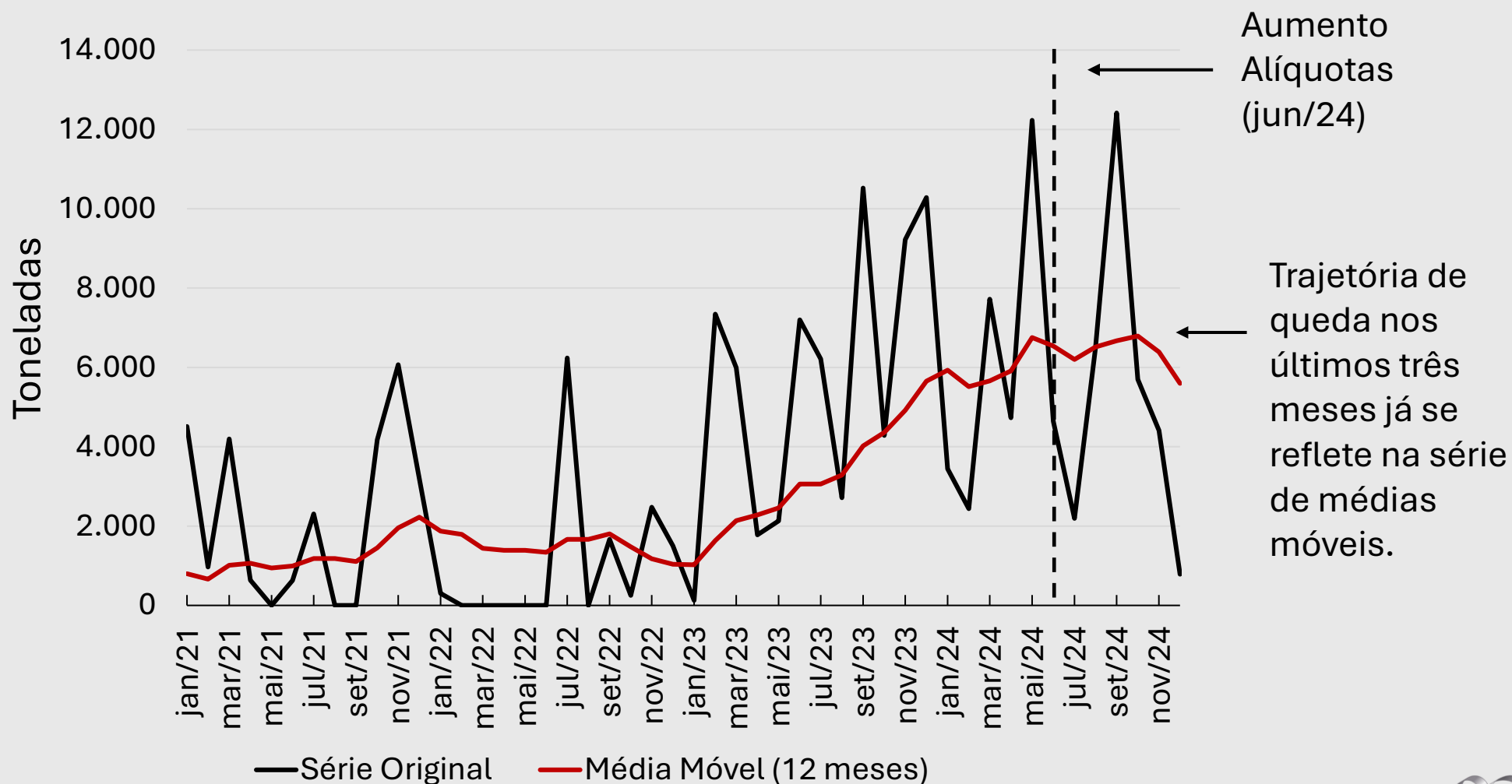
3.2. Importações – 7208.38.90 - Aço plano laminado a quente, largura ≥ 600 mm e espessura entre 3 mm e 4,75 mm – Dados Mensais

Valor FOB (US\$)	dez/23	nov/24	dez/24	dez/24 vs dez/23 (Var. %)	dez/24 vs nov/24 (Var. %)
Total	5.310.589	2.511.336	434.200	-91,8%	-82,7%
China	1.809.374	1.598.067	434.200	-76,0%	-72,8%
Participação China	34,1%	63,6%	100,0%		

Toneladas Líquidas	dez/23	nov/24	dez/24	dez/24 vs dez/23 (Var. %)	dez/24 vs nov/24 (Var. %)
Total	10.282	4.409	788	-92,3%	-82,1%
China	3.083	2.911	788	-74,4%	-72,9%
Participação China	30,0%	66,0%	100,0%		

Preço Médio (US\$/kg)	dez/23	nov/24	dez/24	dez/24 vs dez/23 (Var. %)	dez/24 vs nov/24 (Var. %)
Total	0,52	0,57	0,55	6,6%	-1,9%
China	0,59	0,55	0,55	-6,1%	0,2%

3.2. Importações – 7208.38.90 - Aço plano laminado a quente, largura ≥ 600 mm e espessura entre 3 mm e 4,75 mm



3.3. Importações de Aço – 7208.39.10 -
Aço plano laminado a quente, largura ≥ 600
mm, espessura ≤ 3 mm e elasticidade \geq
275 Mpa

3.3. Importações – 7208.39.10 - Aço plano laminado a quente, largura \geq 600 mm, espessura \leq 3 mm e elasticidade \geq 275 Mpa – Acumulado do ano

Valor FOB (US\$)	jan-dez/2023	jan-dez/2024	Var. %
Total	63.795.818	85.782.380	34,5%
China	45.667.008	68.283.895	49,5%
Participação China	71,6%	79,6%	

Toneladas Líquidas	jan-dez/2023	jan-dez/2024	Var. %
Total	100.715	142.937	41,9%
China	70.229	113.840	62,1%
Participação China	69,7%	79,6%	

Preço Médio (US\$/kg)	jan-dez/2023	jan-dez/2024	Var.
Total	0,63	0,60	-3,3%
China	0,65	0,60	-5,0%

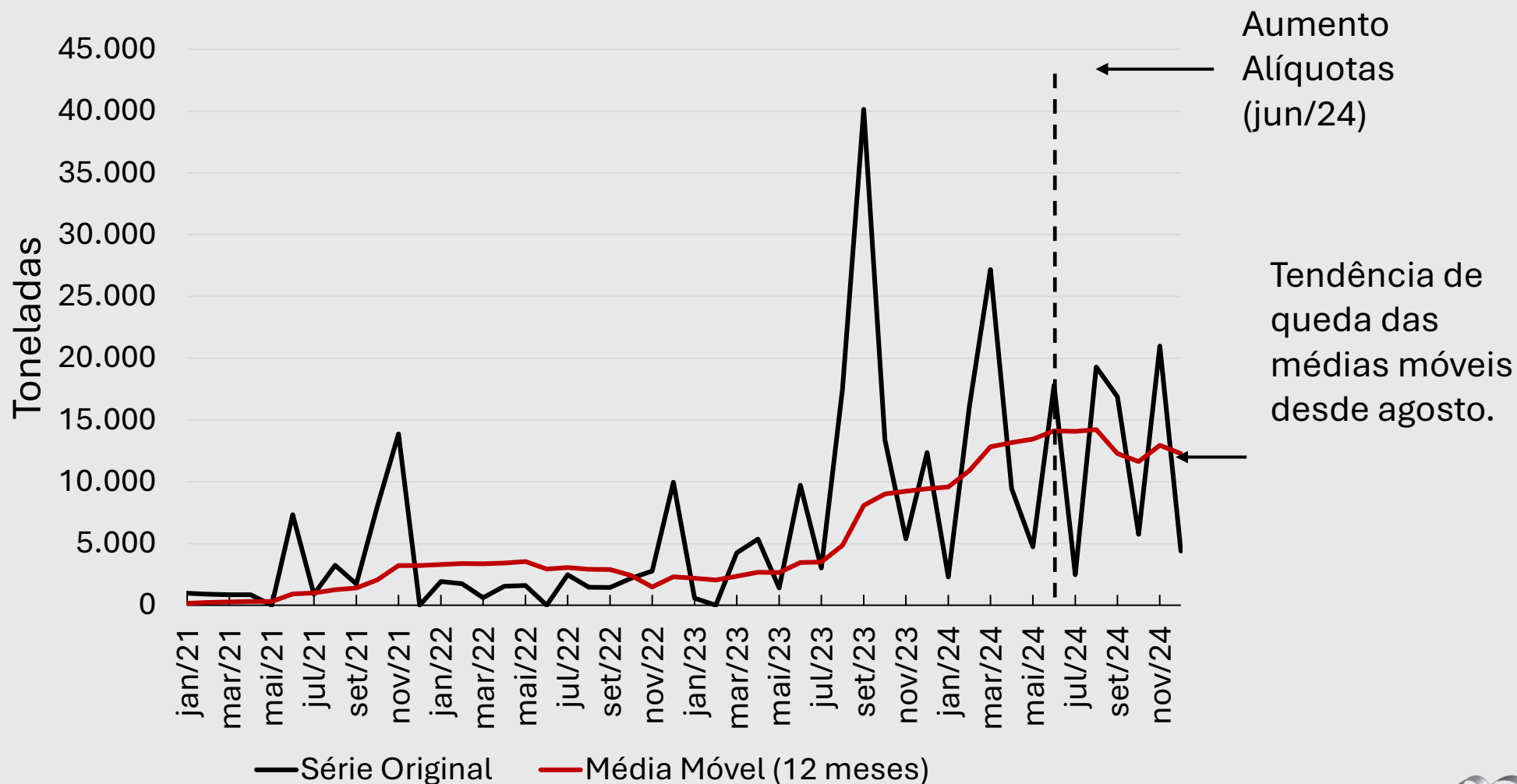
3.3. Importações – 7208.39.10 - Aço plano laminado a quente, largura \geq 600 mm, espessura \leq 3 mm e elasticidade \geq 275 Mpa – Dados mensais

Valor FOB (US\$)	dez/23	nov/24	dez/24	dez/24 vs dez/23 (Var. %)	dez/24 vs nov/24 (Var. %)
Total	7.225.207	12.496.100	2.993.749	-58,6%	-76,0%
China	7.225.207	2.539.028	2.078.761	-71,2%	-18,1%
Participação China	100,0%	20,3%	69,4%		

Toneladas Líquidas	dez/23	nov/24	dez/24	dez/24 vs dez/23 (Var. %)	dez/24 vs nov/24 (Var. %)
Total	12.365	20.976	4.382	-64,6%	-79,1%
China	12.365	4.640	2.943	-76,2%	-36,6%
Participação China	100,0%	22,1%	67,2%		

Preço Médio (US\$/kg)	dez/23	nov/24	dez/24	dez/24 vs dez/23 (Var. %)	dez/24 vs nov/24 (Var. %)
Total	0,58	0,60	0,68	16,9%	8,7%
China	0,58	0,55	0,71	20,9%	15,9%

3.3. Importações – 7208.39.10 - Aço plano laminado a quente, largura ≥ 600 mm, espessura ≤ 3 mm e elasticidade ≥ 275 Mpa





ABIMETAL

Associação Brasileira da Indústria Processadora de Aço



SICETEL

Sindicato Nacional da Indústria de Trefilação
e Laminação de Metais Ferrosos

3.4. Importações de Aço – Importações –
7208.39.90 - Aço plano laminado a quente,
largura ≥ 600 mm e espessura ≤ 3 mm

3.4. Importações – 7208.39.90 - Aço plano laminado a quente, largura \geq 600 mm e espessura \leq 3 mm – Acumulado do ano

Valor FOB (US\$)	jan-dez/2023	jan-dez/2024	Var. %
Total	107.846.821	160.271.538	48,6%
China	69.338.957	152.823.878	120,4%
Participação China	64,3%	95,4%	

Toneladas Líquidas	jan-dez/2023	jan-dez/2024	Var. %
Total	182.581	279.366	53,0%
China	117.025	267.089	128,2%
Participação China	64,1%	95,6%	

Preço Médio (US\$/kg)	jan-dez/2023	jan-dez/2024	Var.
Total	0,59	0,57	-1,7%
China	0,59	0,57	-2,0%

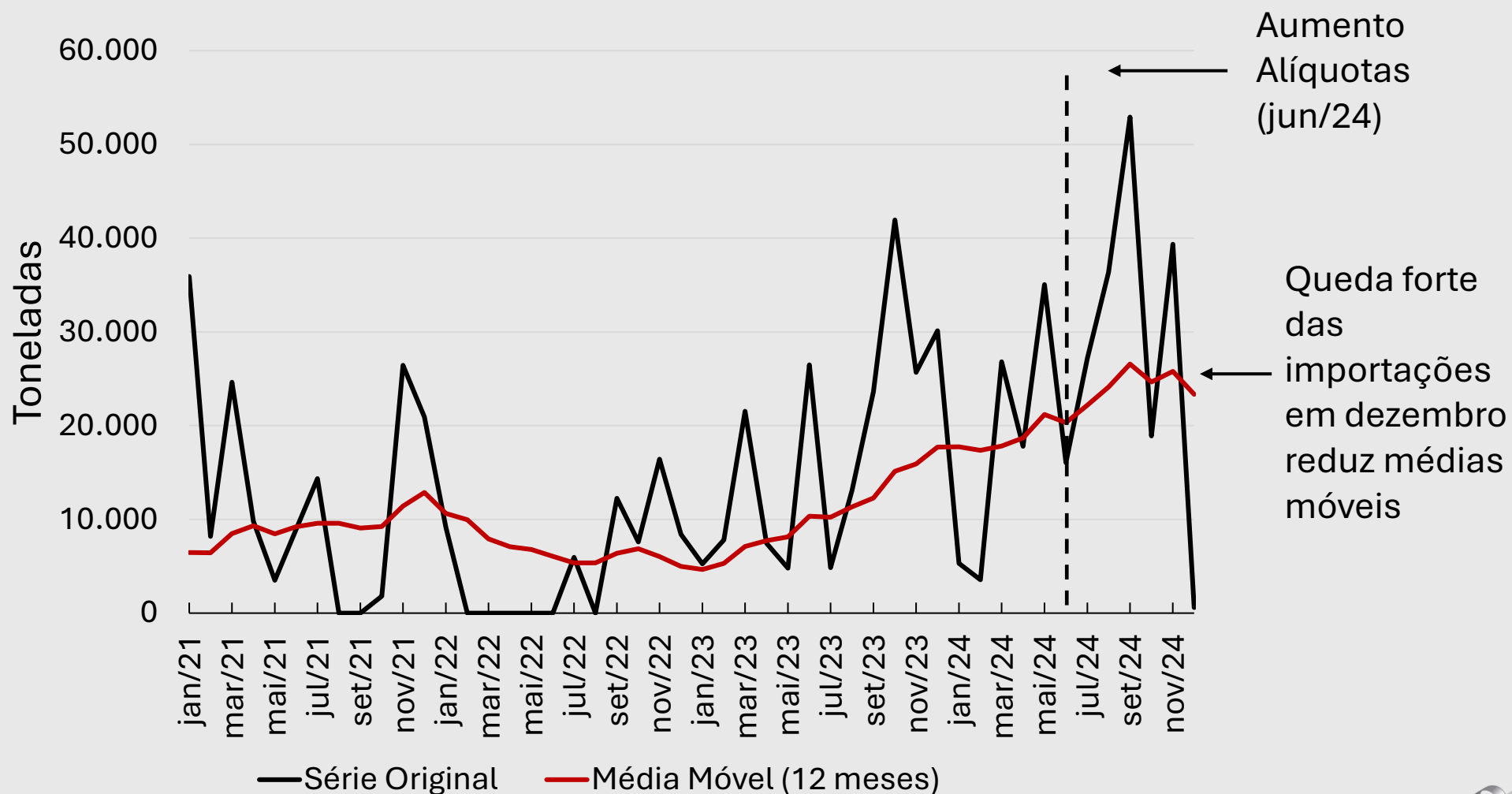
3.4. Importações – 7208.39.90 - Aço plano laminado a quente, largura \geq 600 mm e espessura \leq 3 mm – Dados mensais

Valor FOB (US\$)	dez/23	nov/24	dez/24	dez/24 vs dez/23 (Var. %)	dez/24 vs nov/24 (Var. %)
Total	16.351.783	22.452.933	331.157	-98,0%	-98,5%
China	4.663.627	22.452.933	331.157	-92,9%	-98,5%
Participação China	28,5%	100,0%	100,0%		

Toneladas Líquidas	dez/23	nov/24	dez/24	dez/24 vs dez/23 (Var. %)	dez/24 vs nov/24 (Var. %)
Total	30.137	39.359	600	-98,0%	-98,5%
China	8.182	39.359	600	-92,7%	-98,5%
Participação China	27,1%	100,0%	100,0%		

Preço Médio (US\$/kg)	dez/23	nov/24	dez/24	dez/24 vs dez/23 (Var. %)	dez/24 vs nov/24 (Var. %)
Total	0,54	0,57	0,55	1,7%	-1,9%
China	0,57	0,57	0,55	-3,2%	-1,9%

3.4. Importações – 7208.39.90 - Aço plano laminado a quente, largura ≥ 600 mm e espessura ≤ 3 mm





ABIMETAL

Associação Brasileira da Indústria Processadora de Aço



SICETEL

Sindicato Nacional da Indústria de Trefilação
e Laminação de Metais Ferrosos

3.5. Importações de Aço – 7209.16.00 -
Aço plano laminado a frio, largura \geq 600
mm e espessura entre 1 mm e 3 mm

3.5. Importações – 7209.16.00 - Aço plano laminado a frio, largura \geq 600 mm e espessura entre 1 mm e 3 mm – Acumulado do ano

Valor FOB (US\$)	jan-dez/2023	jan-dez/2024	Var. %
Total	131.445.432	155.103.516	18,0%
China	110.105.948	134.688.796	22,3%
Participação China	83,8%	86,8%	

Toneladas Líquidas	jan-dez/2023	jan-dez/2024	Var. %
Total	181.476	241.410	33,0%
China	156.855	215.362	37,3%
Participação China	86,4%	89,2%	

Preço Médio (US\$/kg)	jan-dez/2023	jan-dez/2024	Var.
Total	0,72	0,64	-8,2%
China	0,70	0,63	-7,7%

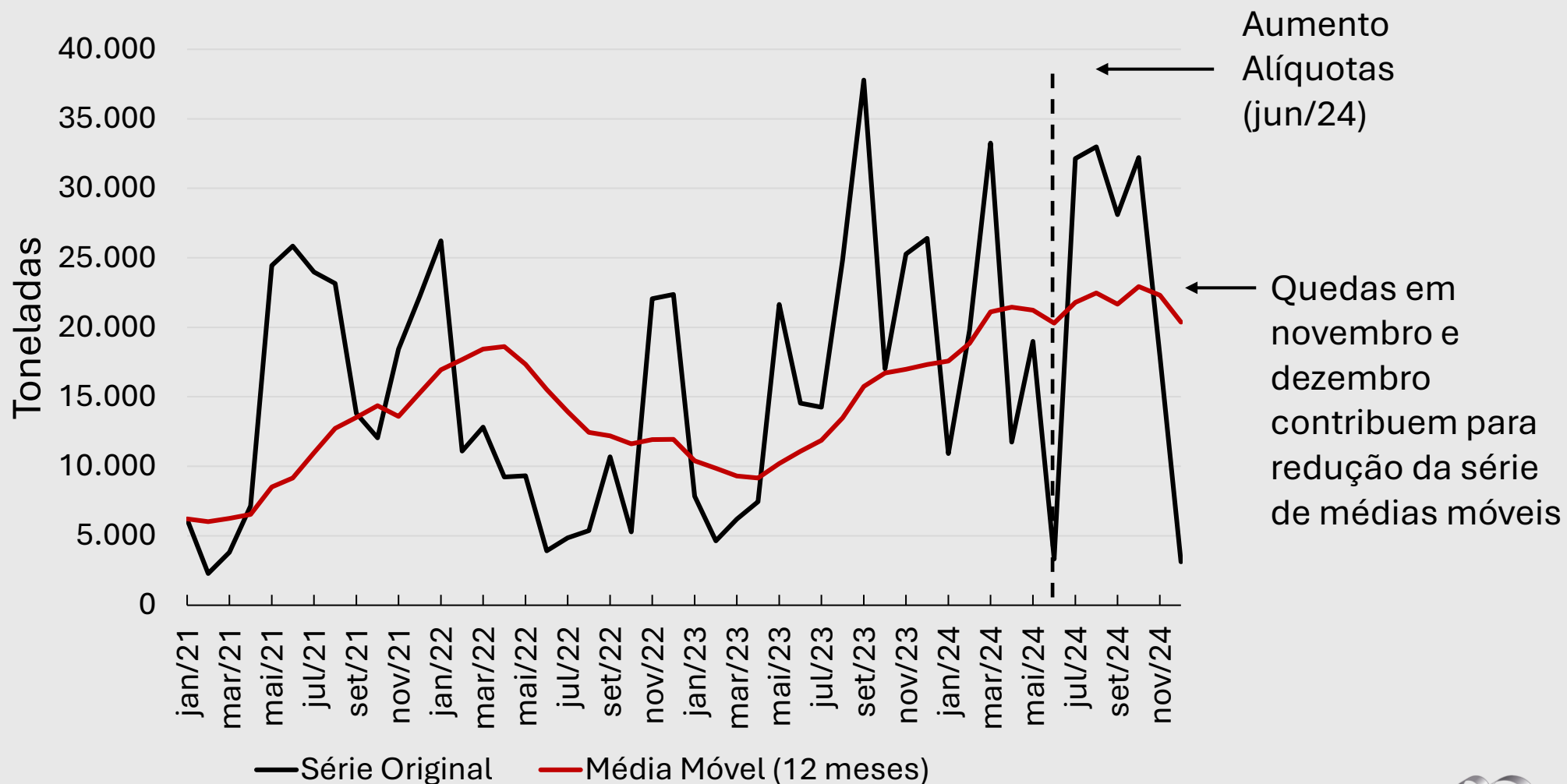
3.5. Importações – 7209.16.00 - Aço plano laminado a frio, largura ≥ 600 mm e espessura entre 1 mm e 3 mm – Dados mensais

Valor FOB (US\$)	dez/23	nov/24	dez/24	dez/24 vs dez/23 (Var. %)	dez/24 vs nov/24 (Var. %)
Total	17.178.204	11.084.882	1.960.756	-88,6%	-82,3%
China	16.568.638	10.038.489	1.720.596	-89,6%	-82,9%
Participação China	96,5%	90,6%	87,8%		

Toneladas Líquidas	dez/23	nov/24	dez/24	dez/24 vs dez/23 (Var. %)	dez/24 vs nov/24 (Var. %)
Total	26.406	17.926	3.128	-88,2%	-82,6%
China	25.705	16.720	2.870	-88,8%	-82,8%
Participação China	97,3%	93,3%	91,8%		

Preço Médio (US\$/kg)	dez/23	nov/24	dez/24	dez/24 vs dez/23 (Var. %)	dez/24 vs nov/24 (Var. %)
Total	0,65	0,62	0,63	-3,6%	0,9%
China	0,64	0,60	0,60	-7,0%	-0,1%

3.5. Importações – 7209.16.00 - Aço plano laminado a frio, largura \geq 600 mm e espessura entre 1 mm e 3 mm





ABIMETAL

Associação Brasileira da Indústria Processadora de Aço



SICETEL

Sindicato Nacional da Indústria de Trefilação
e Laminação de Metais Ferrosos

3.6. Importações de Aço – 7209.17.00 -
Aço plano laminado a frio, largura \geq 600
mm e espessura entre 0,5 mm e 1 mm

3.6. Importações – 7209.17.00 - Aço plano laminado a frio, largura \geq 600 mm e espessura entre 0,5 mm e 1 mm – Acumulado do ano

Valor FOB (US\$)	jan-dez/2023	jan-dez/2024	Var. %
Total	97.603.401	94.765.848	-2,9%
China	86.489.055	83.423.021	-3,5%
Participação China	88,6%	88,0%	

Toneladas Líquidas	jan-dez/2023	jan-dez/2024	Var. %
Total	137.561	146.774	6,7%
China	122.696	131.017	6,8%
Participação China	89,2%	89,3%	

Preço Médio (US\$/kg)	jan-dez/2023	jan-dez/2024	Var.
Total	0,71	0,65	-6,4%
China	0,70	0,64	-6,8%

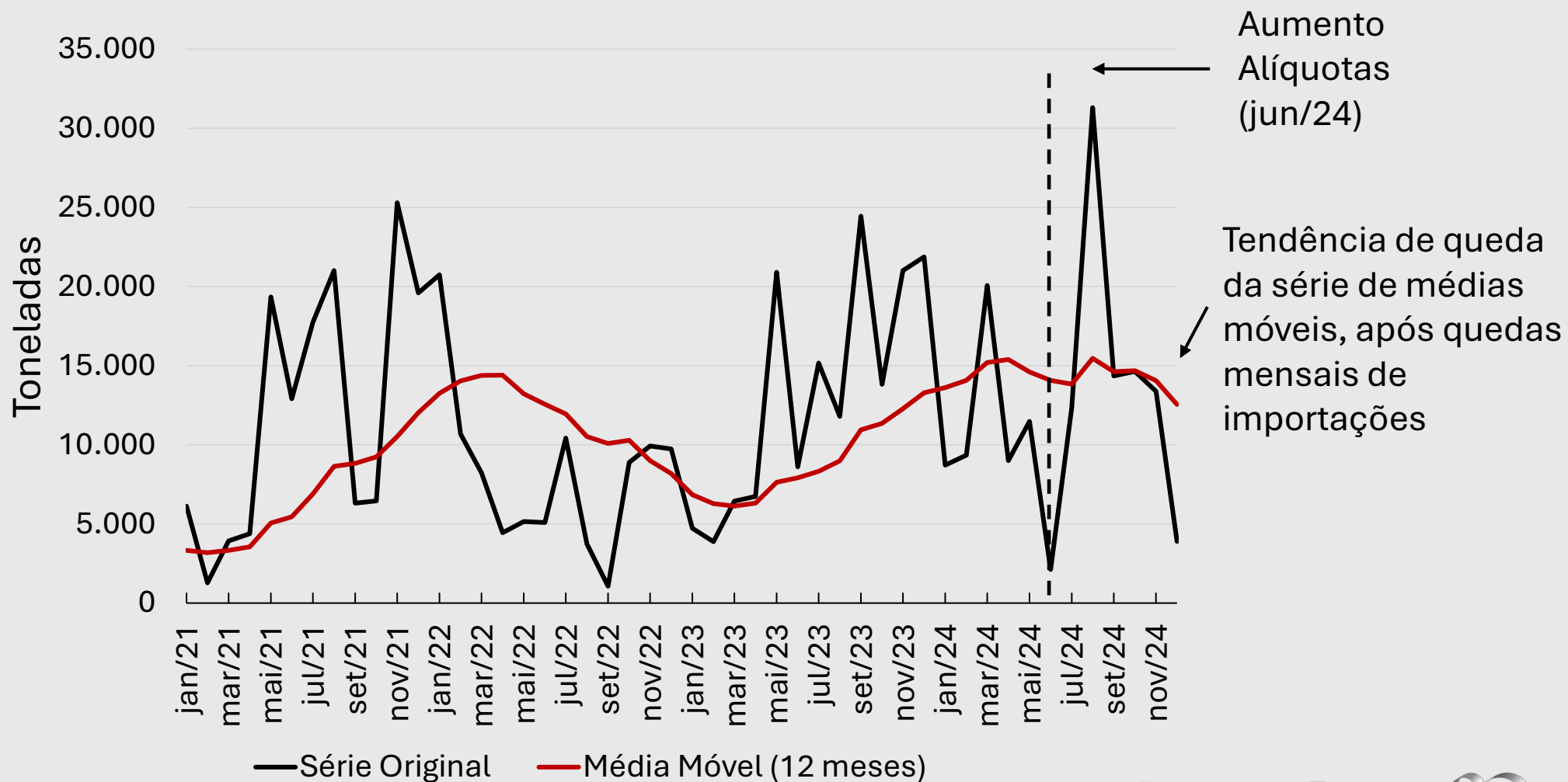
3.6. Importações – 7209.17.00 - Aço plano laminado a frio, largura ≥ 600 mm e espessura entre 0,5 mm e 1 mm – Dados Mensais

Valor FOB (US\$)	dez/23	nov/24	dez/24	dez/24 vs dez/23 (Var. %)	dez/24 vs nov/24 (Var. %)
Total	15.748.182	8.552.706	2.486.471	-84,2%	-70,9%
China	14.829.947	7.837.049	2.237.094	-84,9%	-71,5%
Participação China	94,2%	91,6%	90,0%		

Toneladas Líquidas	dez/23	nov/24	dez/24	dez/24 vs dez/23 (Var. %)	dez/24 vs nov/24 (Var. %)
Total	21.879	13.386	3.890	-82,2%	-70,9%
China	20.801	12.574	3.619	-82,6%	-71,2%
Participação China	95,1%	93,9%	93,1%		

Preço Médio (US\$/kg)	dez/23	nov/24	dez/24	dez/24 vs dez/23 (Var. %)	dez/24 vs nov/24 (Var. %)
Total	0,72	0,64	0,64	-11,2%	0,0%
China	0,71	0,62	0,62	-13,3%	-0,5%

3.6. Importações – 7209.17.00 - Aço plano laminado a frio, largura ≥ 600 mm e espessura entre 0,5 mm e 1 mm





ABIMETAL

Associação Brasileira da Indústria Processadora de Aço



SICETEL

Sindicato Nacional da Indústria de Trefilação
e Laminação de Metais Ferrosos

3.7. Importações de Aço – 7210.49.10 -
Aço plano laminado, galvanizado,
largura ≥ 600 mm e espessura $\leq 4,75$ mm

3.7. Importações – 7210.49.10 - Aço plano laminado, galvanizado, largura \geq 600 mm e espessura \leq 4,75 mm – Acumulado do ano

Valor FOB (US\$)	jan-dez/2023	jan-dez/2024	Var. %
Total	355.041.701	373.696.253	5,3%
China	301.962.160	325.045.186	7,6%
Participação China	85,0%	87,0%	

Toneladas Líquidas	jan-dez/2023	jan-dez/2024	Var. %
Total	426.591	518.949	21,7%
China	376.188	470.981	25,2%
Participação China	88,2%	90,8%	

Preço Médio (US\$/kg)	jan-dez/2023	jan-dez/2024	Var.
Total	0,83	0,72	-11,2%
China	0,80	0,69	-11,3%

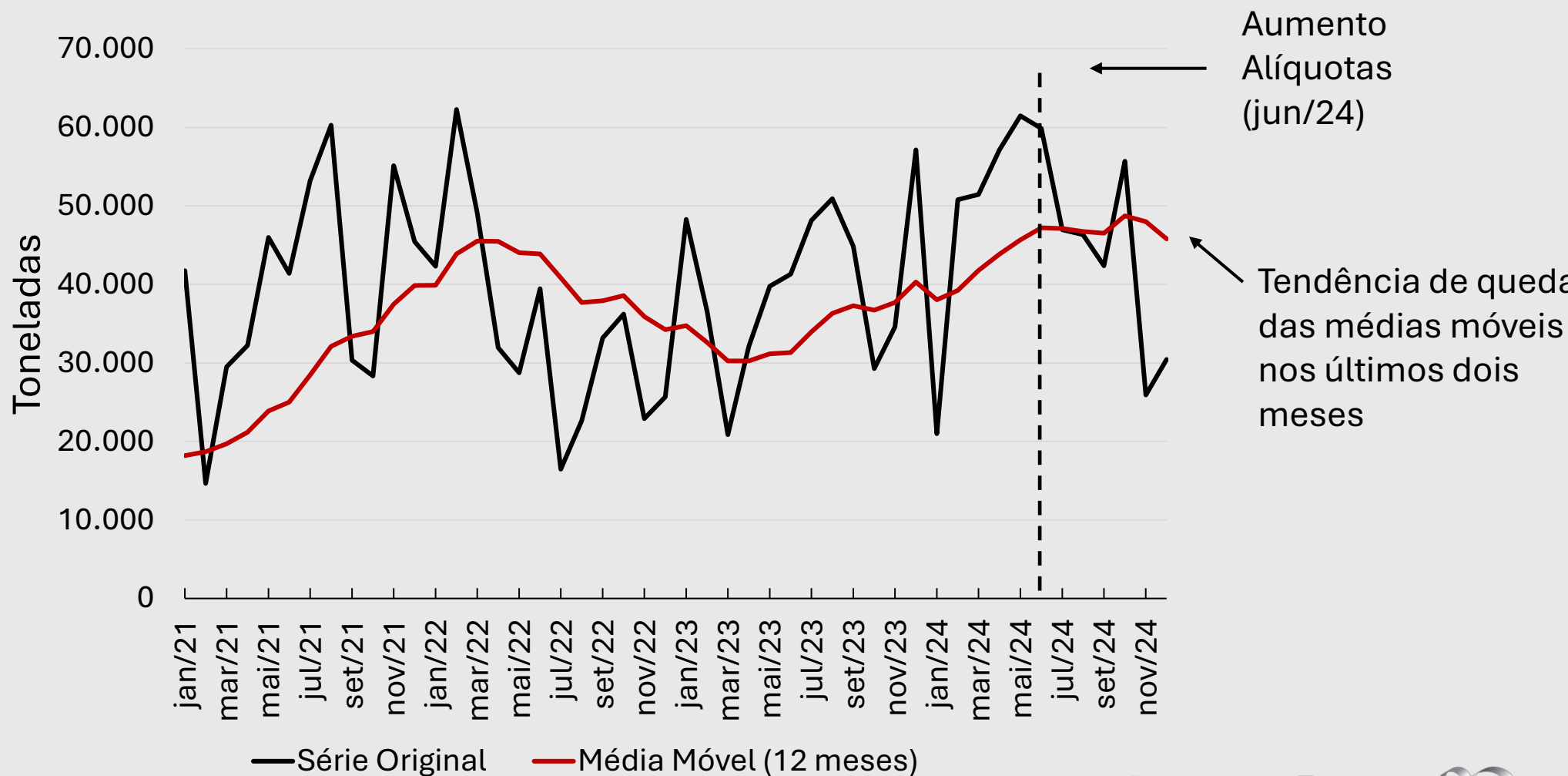
3.7. Importações – 7210.49.10 - Aço plano laminado, galvanizado, largura \geq 600 mm e espessura \leq 4,75 mm – Dados Mensais

Valor FOB (US\$)	dez/23	nov/24	dez/24	dez/24 vs dez/23 (Var. %)	dez/24 vs nov/24 (Var. %)
Total	42.767.089	19.664.079	20.953.348	-51,0%	6,6%
China	37.446.136	16.264.896	18.510.197	-50,6%	13,8%
Participação China	87,6%	82,7%	88,3%		

Toneladas Líquidas	dez/23	nov/24	dez/24	dez/24 vs dez/23 (Var. %)	dez/24 vs nov/24 (Var. %)
Total	57.114	25.912	30.445	-46,7%	17,5%
China	51.682	22.838	27.829	-46,2%	21,9%
Participação China	90,5%	88,1%	91,4%		

Preço Médio (US\$/kg)	dez/23	nov/24	dez/24	dez/24 vs dez/23 (Var. %)	dez/24 vs nov/24 (Var. %)
Total	0,75	0,76	0,69	-8,1%	-7,1%
China	0,72	0,71	0,67	-8,2%	-4,7%

3.7. Importações – 7210.49.10 - Aço plano laminado, galvanizado, largura ≥ 600 mm e espessura $\leq 4,75$ mm



3.8. Importações de Aço – 7210.61.00 - Aço plano laminado, largura \geq 600 mm e revestido de ligas de alumínio-zinco

3.8. Importações – 7210.61.00 - Aço plano laminado, largura ≥ 600 mm e revestido de ligas de alumínio-zinco – Acumulado do ano

Valor FOB (US\$)	jan-dez/2023	jan-dez/2024	Var. %
Total	469.545.525	390.281.976	-16,9%
China	452.630.739	388.286.611	-14,2%
Participação China	96,4%	99,5%	

Toneladas Líquidas	jan-dez/2023	jan-dez/2024	Var. %
Total	564.488	540.650	-4,2%
China	544.280	538.059	-1,1%
Participação China	96,4%	99,5%	

Preço Médio (US\$/kg)	jan-dez/2023	jan-dez/2024	Var.
Total	0,83	0,72	-11,0%
China	0,83	0,72	-11,0%

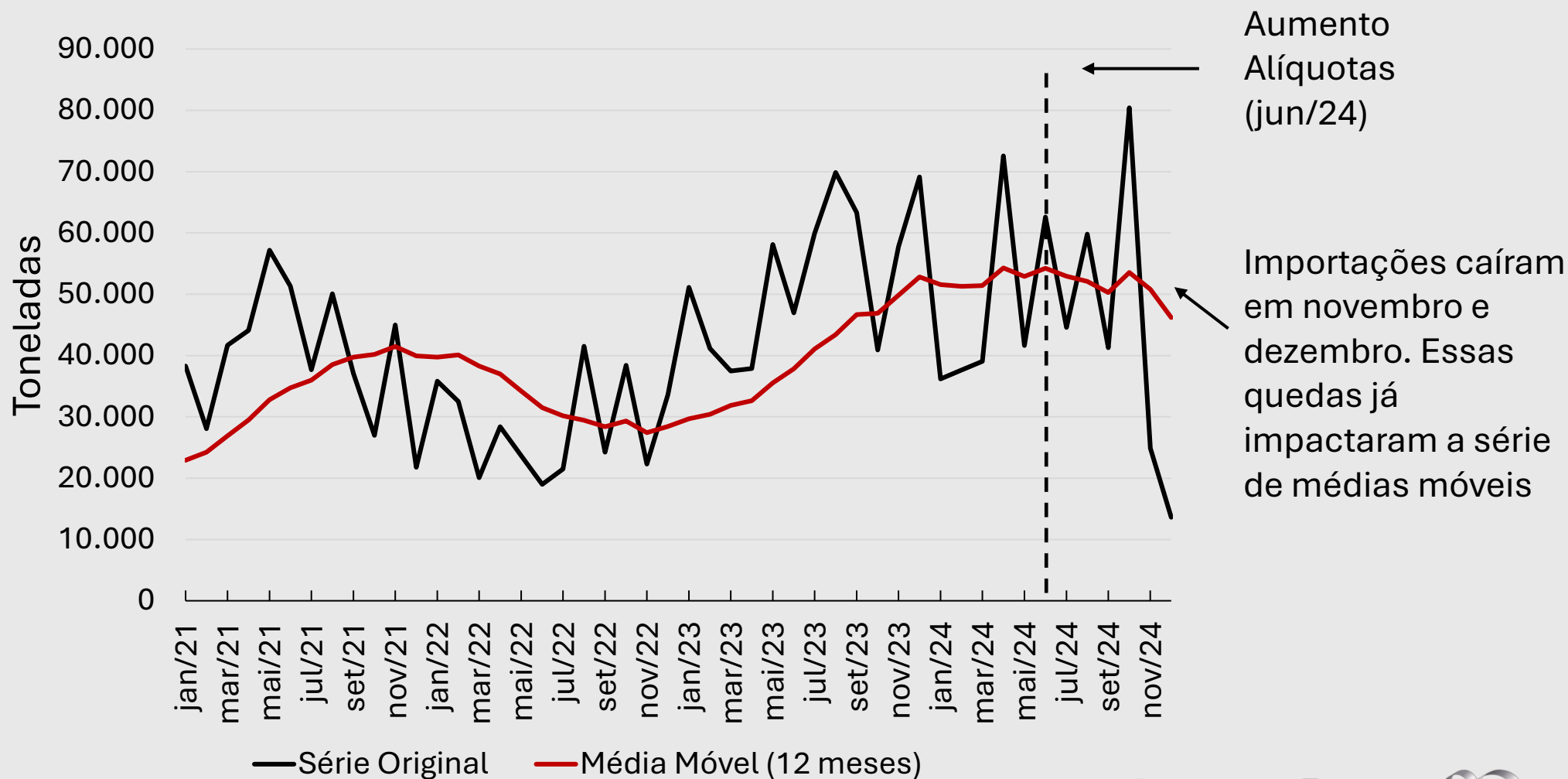
3.8. Importações – 7210.61.00 - Aço plano laminado, largura ≥ 600 mm e revestido de ligas de alumínio-zinco – Dados Mensais

Valor FOB (US\$)	dez/23	nov/24	dez/24	dez/24 vs dez/23 (Var. %)	dez/24 vs nov/24 (Var. %)
Total	52.988.657	17.907.086	9.776.217	-81,6%	-45,4%
China	52.901.900	17.752.799	9.735.718	-81,6%	-45,2%
Participação China	99,8%	99,1%	99,6%		

Toneladas Líquidas	dez/23	nov/24	dez/24	dez/24 vs dez/23 (Var. %)	dez/24 vs nov/24 (Var. %)
Total	69.121	24.866	13.619	-80,3%	-45,2%
China	69.022	24.661	13.571	-80,3%	-45,0%
Participação China	99,9%	99,2%	99,6%		

Preço Médio (US\$/kg)	dez/23	nov/24	dez/24	dez/24 vs dez/23 (Var. %)	dez/24 vs nov/24 (Var. %)
Total	0,77	0,72	0,72	-6,4%	-0,2%
China	0,77	0,72	0,72	-6,4%	-0,3%

3.8. Importações – 7210.61.00 - Aço plano laminado, largura \geq 600 mm e revestido de ligas de alumínio-zinco





ABIMETAL

Associação Brasileira da Indústria Processadora de Aço



SICETEL

Sindicato Nacional da Indústria de Trefilação
e Laminação de Metais Ferrosos

3.9. Importações de Aço – 7213.91.90 Fio-Máquina

3.9. Importações – 7213.91.90 – Fio-Máquina Acumulado do ano

Valor FOB (US\$)	jan-dez/2023	jan-dez/2024	Var. %
Total	130.325.005	89.285.360	-31,5%
China	85.151.583	50.563.172	-40,6%
Participação China	65,3%	56,6%	

Toneladas Líquidas	jan-dez/2023	jan-dez/2024	Var. %
Total	213.179	157.176	-26,3%
China	141.237	92.470	-34,5%
Participação China	66,3%	58,8%	

Preço Médio (US\$/kg)	jan-dez/2023	jan-dez/2024	Var.
Total	0,61	0,57	-4,3%
China	0,60	0,55	-5,6%

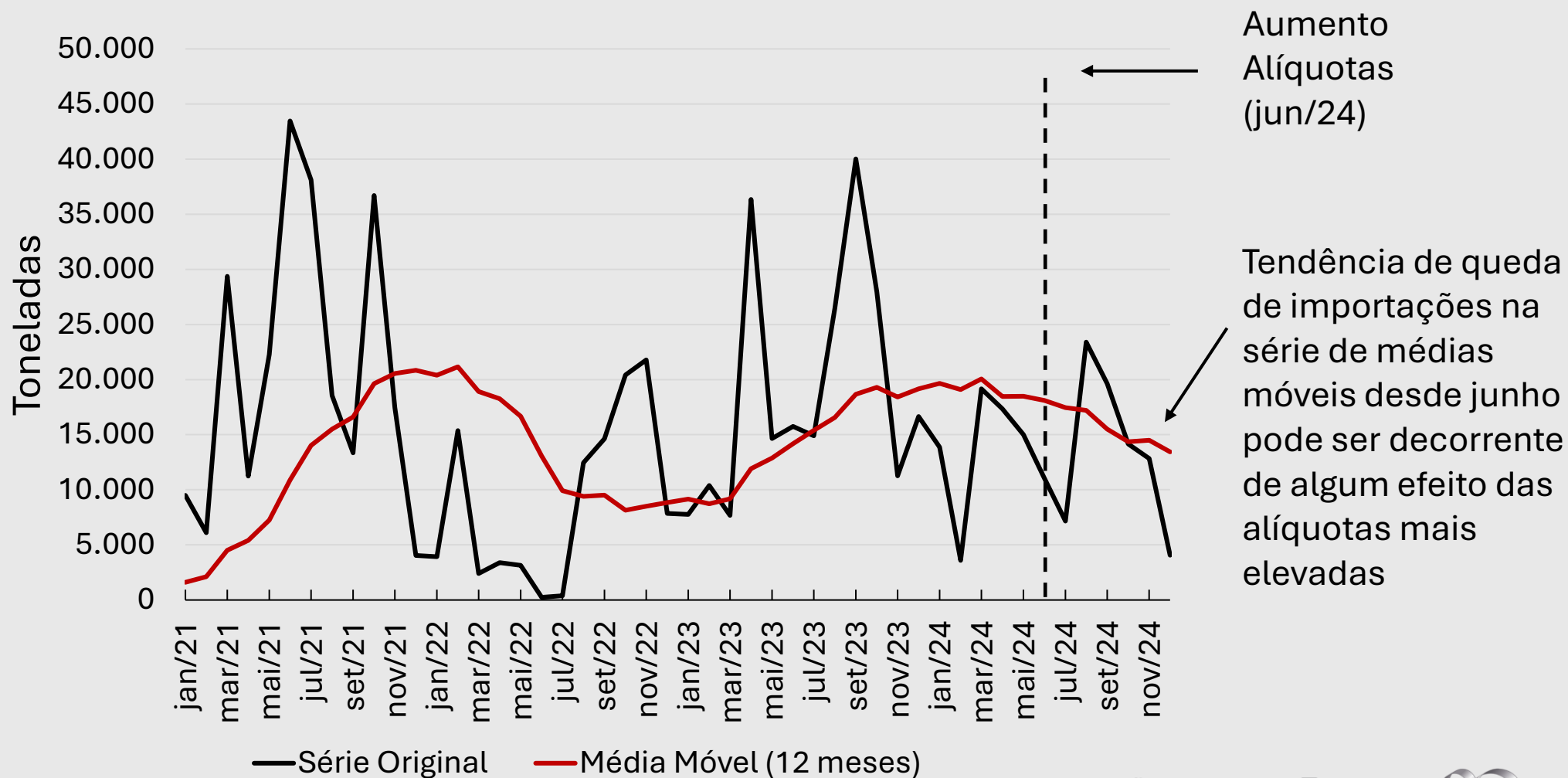
3.9. Importações – 7213.91.90 – Fio-Máquina – Dados mensais

Valor FOB (US\$)	dez/23	nov/24	dez/24	dez/24 vs dez/23 (Var. %)	dez/24 vs nov/24 (Var. %)
Total	9.284.547	7.247.312	2.236.800	-75,9%	-69,1%
China	5.200.410	3.557.536	2.167.396	-58,3%	-39,1%
Participação China	56,0%	49,1%	96,9%		

Toneladas Líquidas	dez/23	nov/24	dez/24	dez/24 vs dez/23 (Var. %)	dez/24 vs nov/24 (Var. %)
Total	16.646	12.830	4.067	-75,6%	-68,3%
China	9.292	6.695	3.945	-57,5%	-41,1%
Participação China	55,8%	52,2%	97,0%		

Preço Médio (US\$/kg)	dez/23	nov/24	dez/24	dez/24 vs dez/23 (Var. %)	dez/24 vs nov/24 (Var. %)
Total	0,56	0,56	0,55	-1,4%	-1,5%
China	0,56	0,53	0,55	-1,8%	1,8%

3.9. Importações – 7213.91.90 – Fio-Máquina





ABIMETAL

Associação Brasileira da Indústria Processadora de Aço



SICETEL

Sindicato Nacional da Indústria de Trefilação
e Laminação de Metais Ferrosos

4. Preços de Aço e seus Insumos

4. Preços de Aço e seus Insumos

Preços - US\$/tonelada	01/11/2024	01/12/2024	01/01/2025	Variação (1º jan 2025 X 1º dez 2024)	13/01/2025
Carvão (FOB Austrália)	205,00	201,00	195,00	-3,0%	199,00
Ferro (62% de pureza) - porto de Qingdao China	102,40	105,20	100,50	-4,5%	98,55
Fio-Máquina - China	497,50	482,50	477,50	-1,0%	470,00
Bobina a Frio - China	557,50	542,50	552,50	1,8%	550,00
Bobina a Quente - China	510,00	495,00	482,50	-2,5%	467,50

4. Preços de Aço e seus Insumos

- Entre 1º de dezembro de 2024 e 1º de janeiro de 2025, houve quedas nos preços, com exceção da bobina a frio.
- Na comparação dos valores no começo de 2025 com o começo de novembro, os cinco produtos apresentaram queda nos preços.
- Nos dados mais recentes de janeiro comparados com o começo do mês, somente o preço do carvão apresentou alta.
- Na comparação de 13 de janeiro de 2025 com a mesma data em 2024, os preços dos cinco produtos apresentaram quedas generalizadas: carvão (-41,2%), ferro (-24,9%), fio-máquina (-16,8%), bobina a frio (-18,2%) e bobina a quente (-21,4%).



ABIMETAL

Associação Brasileira da Indústria Processadora de Aço



SICETEL

Sindicato Nacional da Indústria de Trefilação
e Laminação de Metais Ferrosos

CONTATO:

André Gustavo da Silva Cattaruzzi | andre.cattaruzzi@sicetel-abimetal.com.br

Departamento de Economia Abimetal-Sicetel | economia@sicetel-abimetal.com.br

 TELEFONE: (11) 3285-3522