



ABIMETAL

Associação Brasileira da Indústria Processadora de Aço



SICETEL

Sindicato Nacional da Indústria de Trefilação
e Laminação de Metais Ferrosos

Setor de Processamento de Aço: Relatório de Importações *Janeiro a Novembro de 2024*

Departamento de Economia – Abimetal-Sicetel

Dezembro de 2024

Índice

- 1. Importações Totais – Abimetal-Sicetel
- 2. Importações por Setor
 - 2.1. Importações de Tiras e Fitas
 - 2.2. Importações de Barras e Perfis
 - 2.3. Importações de Perfis de Aço
 - 2.4. Importações de Arames de Aço
 - 2.5. Importações de Cabos de Aço
 - 2.6. Importações de Arame Farpado
 - 2.7. Importações de Telas
 - 2.8. Importações de Pregos
 - 2.9. Importações de Grampos e Outros Artefatos de Arame

Índice

- 3. Importações de Aço – Produtos com Alíquota de até 25%
 - 3.1. Importações de 7208.37.00 - Aço plano laminado a quente, largura ≥ 600 mm e espessura entre 4,75 mm e 10 mm
 - 3.2. Importações de 7208.38.90 - Aço plano laminado a quente, largura ≥ 600 mm e espessura entre 3 mm e 4,75 mm
 - 3.3. Importações de 7208.39.10 - Aço plano laminado a quente, largura ≥ 600 mm, espessura ≤ 3 mm e elasticidade ≥ 275 Mpa
 - 3.4. Importações de 7208.39.90 - Aço plano laminado a quente, largura ≥ 600 mm e espessura ≤ 3 mm
 - 3.5. Importações de 7209.16.00 - Aço plano laminado a frio, largura ≥ 600 mm e espessura entre 1 mm e 3 mm
 - 3.6. Importações de 7209.17.00 - Aço plano laminado a frio, largura ≥ 600 mm e espessura entre 0,5 mm e 1 mm

Índice

- 3.7. Importações de 7210.49.10 - Aço plano laminado, galvanizado, largura \geq 600 mm e espessura \leq 4,75 mm
- 3.8. Importações de 7210.61.00 - Aço plano laminado, largura \geq 600 mm e revestido de ligas de alumínio-zinco
- 3.9. Importações de 7213.91.90 – Fio-Máquina
- 4. Preços de Aço e seus Insumos



ABIMETAL

Associação Brasileira da Indústria Processadora de Aço



SICETEL

Sindicato Nacional da Indústria de Trefilação
e Laminação de Metais Ferrosos

1.Importações Totais – Abimetal-Sicetel

1. Importações – Abimetal-Sicetel Acumulado do Ano

- Todos os dados foram obtidos a partir da plataforma Comex Stat
- NOTA – Os dados agregados não incluem as importações de duas NCMs vindas da Alemanha (7216.32.00 e 7216.33.00). Estes valores excluídos decorrem de sua natureza episódica e de alta magnitude.
- Volume Total (96 NCMs) cresce de 517.894 para 646.125 toneladas (+24,8%) no acumulado de janeiro a novembro de 2024, frente ao mesmo período de 2023.
- Valor FOB no acumulado de 2024 supera US\$ 1,418 bilhão, crescimento de 6,7%.

1. Importações – Abimetal-Sicetel Acumulado do Ano

- Queda Preço Médio FOB (US\$): 2,57 → 2,19.
- De 96 NCMs avaliadas, 58 tiveram aumento de volume superior a 10% e 47 com crescimento acima de 20%.
- De janeiro a novembro, importações da China foram de 375.491 toneladas, crescimento de 29,7% frente ao mesmo período de 2023. Participação cresce de 55,9% do volume total em 2023 para 58,5% em 2024 (dados de janeiro a novembro).

1. Importações – Abimetal-Sicetel Acumulado do Ano

Valor FOB (US\$)	jan-nov/2023	jan-nov/2024	Var. %
Total	1.329.442.865	1.418.167.894	6,7%
China	442.386.455	523.087.764	18,2%
Participação China	33,3%	36,9%	

Toneladas Líquidas	jan-nov/2023	jan-nov/2024	Var. %
Total	517.894	646.125	24,8%
China	289.592	375.491	29,7%
Participação China	55,9%	58,1%	

Preço Médio (US\$/kg)	jan-nov/2023	jan-nov/2024	Var.
Total	2,57	2,19	-37,2%
China	1,53	1,39	-13,5%

1. Importações – Abimetal-Sicetel

Dados Mensais – Novembro/24 x Novembro/23

- Em novembro de 2024, importações foram de 61.096 toneladas, queda de 5,7% em relação ao mês anterior, mas avanço de 28% em relação a novembro de 2023.
- O valor FOB recuou de US\$134,044 milhões em outubro para US\$117,859 queda de 12,1%. Em relação a novembro de 2023, a queda foi de 1,3%.
- Importações da China totalizaram 39.423 toneladas em novembro de 2024, contra 38.581 em outubro (+2,2) e 27.433 em novembro de 2023 (+43,7%).

1. Importações – Abimetal-Sicetel

Dados Mensais

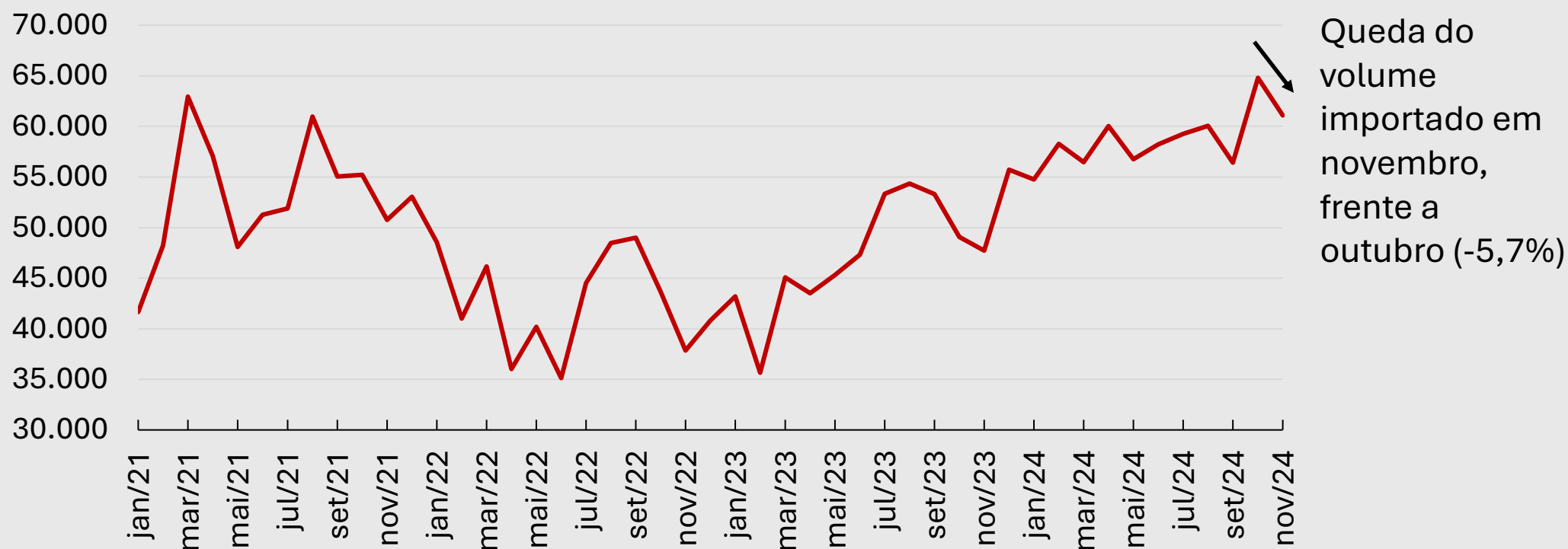
Valor FOB (US\$)	nov/23	out/24	nov/24	nov/24 vs nov/23 (Var. %)	nov/24 vs out/24 (Var. %)
Total	119.438.192	134.044.321	117.859.229	-1,3%	-12,1%
China	43.258.543	53.948.518	51.874.737	19,9%	-3,8%
Participação China	36,2%	40,2%	44,0%		

Toneladas Líquidas	nov/23	out/24	nov/24	nov/24 vs nov/23 (Var. %)	nov/24 vs out/24 (Var. %)
Total	47.728	64.800	61.096	28,0%	-5,7%
China	27.433	38.581	39.423	43,7%	2,2%
Participação China	57,5%	59,5%	64,5%		

Preço Médio (US\$/kg)	nov/23	out/24	nov/24	nov/24 vs nov/23 (Var. %)	nov/24 vs out/24 (Var. %)
Total	2,50	2,07	1,93	-22,9%	-14,0%
China	1,58	1,40	1,32	-16,6%	-8,2%

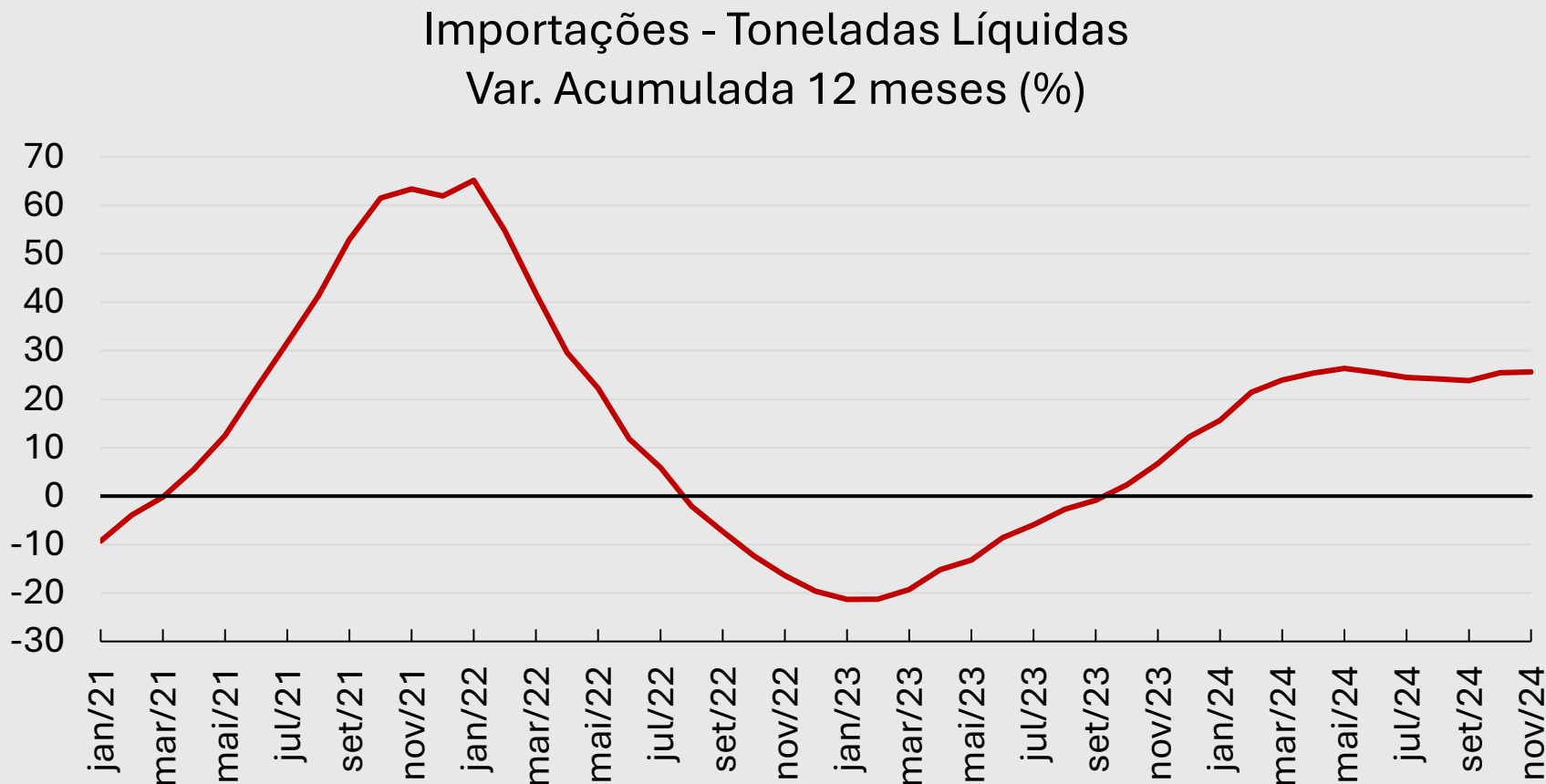
1. Importações – Abimetal-Sicetel - Comex Stat

Importações Mensais Abimetal-Sicetel
Toneladas Líquidas - fonte: Comex Stat



1. Importações – Abimetal-Sicetel - Comex Stat

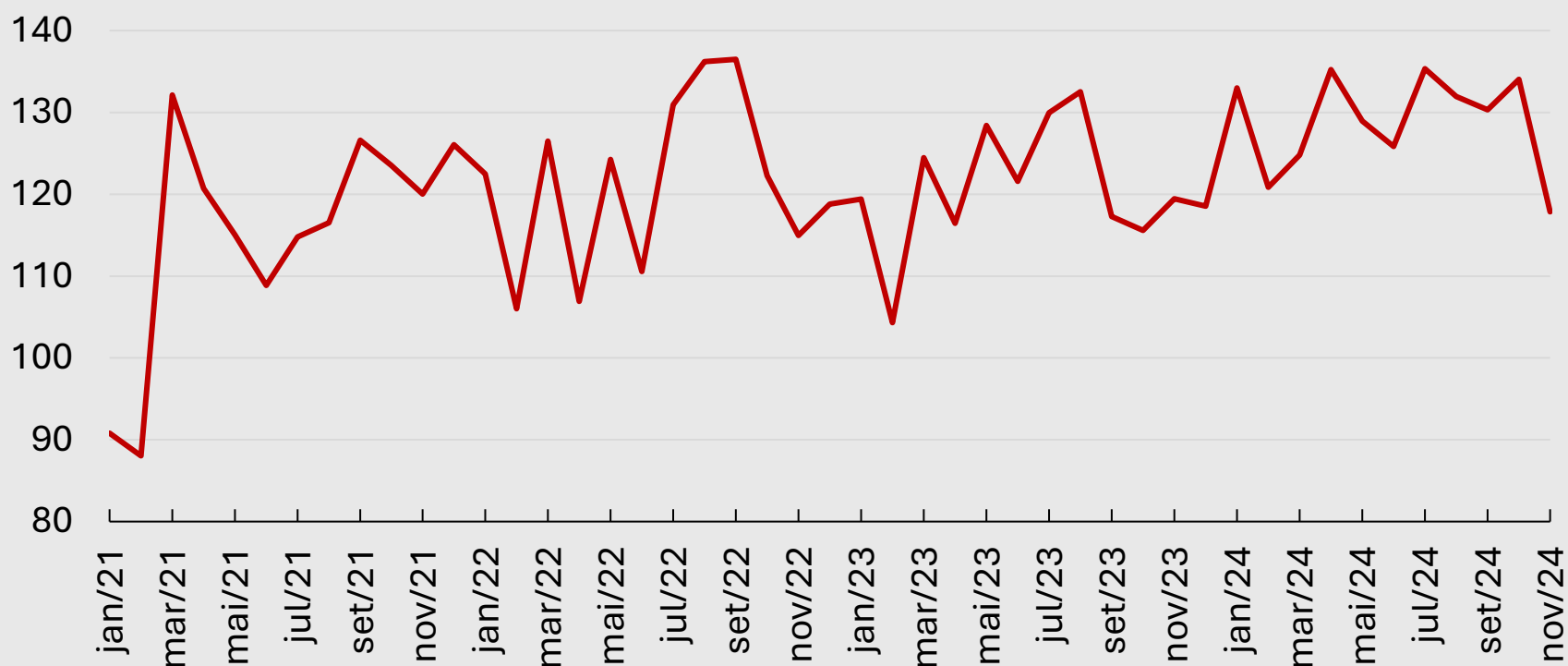
Cada ponto da série corresponde a média dos últimos 12 meses, comparada com a média dos 12 meses imediatamente anteriores



Varição acumulada estabilizada, ou seja, não houve aceleração do crescimento, mas as taxas ainda indicam aumentos intensos, em torno de 25%

1. Importações – Abimetal-Sicetel - Comex Stat

Importações Mensais - Abimetal-Sicetel
Valor FOB (milhões US\$) - fonte: Comex Stat



96 NCMs (Nomenclatura Comum do Mercosul)



ABIMETAL
Associação Brasileira da Indústria Processadora de Aço



SICETEL
Sindicato Nacional da Indústria de Trefilação
e Laminação de Metais Ferrosos

2. Importações por Setor



ABIMETAL

Associação Brasileira da Indústria Processadora de Aço



SICETEL

Sindicato Nacional da Indústria de Trefilação
e Laminação de Metais Ferrosos

2.1. Importações de Tiras e Fitas

2.1. Importações de Tiras e Fitas

- NCM: 7211, 7212, 7220, 7226 (32 NCMs no total).
- Importações de 71.922 toneladas no acumulado de 2024, crescimento de 19% em relação ao mesmo período de 2023. China salta de 16,4% para 21,7% de participação, com crescimento de volume de 57,7%.
- O valor FOB das importações de US\$ 165,700 milhões de janeiro a novembro de 2024, queda de 3,2% em relação a 2023.
- 6.012 toneladas importadas em novembro de 2024, -22,7% e +22,3% em relação a outubro de 2024 e novembro de 2023, respectivamente.

2.1. Importações de Tiras e Fitas Acumulado do Ano

Valor FOB (US\$)	jan-nov/2023	jan-nov/2024	Var. %
Total	171.092.904	165.699.833	-3,2%
China	18.783.542	22.891.538	21,9%
Participação China	11,0%	13,8%	

Toneladas Líquidas	jan-nov/2023	jan-nov/2024	Var. %
Total	60.420	71.922	19,0%
China	9.894	15.598	57,7%
Participação China	16,4%	21,7%	

Preço Médio (US\$/kg)	jan-nov/2023	jan-nov/2024	Var.
Total	2,83	2,30	-52,8%
China	1,90	1,47	-43,1%

2.1. Importações de Tiras e Fitas

Valores Mensais

Valor FOB (US\$)	nov/23	out/24	nov/24	nov/24 vs nov/23 (Var. %)	nov/24 vs out/24 (Var. %)
Total	13.245.973	17.397.671	11.822.540	-10,7%	-32,0%
China	1.817.026	2.928.292	2.133.321	17,4%	-27,1%
Participação China	13,7%	16,8%	18,0%		

Toneladas Líquidas	nov/23	out/24	nov/24	nov/24 vs nov/23 (Var. %)	nov/24 vs out/24 (Var. %)
Total	4.917	7.780	6.012	22,3%	-22,7%
China	1.036	1.996	1.510	45,8%	-24,4%
Participação China	21,1%	25,7%	25,1%		

Preço Médio (US\$/kg)	nov/23	out/24	nov/24	nov/24 vs nov/23 (Var. %)	nov/24 vs out/24 (Var. %)
Total	2,69	2,24	1,97	-27,0%	-27,0%
China	1,75	1,47	1,41	-19,5%	-5,4%



ABIMETAL

Associação Brasileira da Indústria Processadora de Aço



SICETEL

Sindicato Nacional da Indústria de Trefilação
e Laminação de Metais Ferrosos

2.2. Importações de Barras e Perfis

2.2. Importações de Barras e Perfis

- NCM: 7215, 7222, 7228 (13 no total)
- Importações no acumulado de 2024 (até novembro) de 48.789 toneladas, crescimento de 12,4% em relação a 2023. Importações da China com crescimento de 45,8%, atingindo 34,9% de participação em 2024.
- Valor FOB até novembro de US\$ 131,299 milhões, montante 1,8% menor que o mesmo período de 2023.
- 6.358 toneladas importadas em novembro de 2024, 31,9% mais que outubro e 67% superior a novembro de 2023.

2.2. Importações de Barras e Perfis Acumulado do Ano

Valor FOB (US\$)	jan-nov/2023	jan-nov/2024	Var. %
Total	133.769.910	131.298.847	-1,8%
China	37.617.608	52.580.626	39,8%
Participação China	28,1%	40,0%	

Toneladas Líquidas	jan-nov/2023	jan-nov/2024	Var. %
Total	43.389	48.789	12,4%
China	11.664	17.004	45,8%
Participação China	26,9%	34,9%	

Preço Médio (US\$/kg)	jan-nov/2023	jan-nov/2024	Var.
Total	3,08	2,69	-39,2%
China	3,23	3,09	-13,3%

2.2. Importações de Barras e Perfis

Dados Mensais

Valor FOB (US\$)	nov/23	out/24	nov/24	nov/24 vs nov/23 (Var. %)	nov/24 vs out/24 (Var. %)
Total	10.471.106	12.538.199	15.162.082	44,8%	20,9%
China	2.758.253	5.606.332	6.662.218	141,5%	18,8%
Participação China	26,3%	44,7%	43,9%		

Toneladas Líquidas	nov/23	out/24	nov/24	nov/24 vs nov/23 (Var. %)	nov/24 vs out/24 (Var. %)
Total	3.807	4.821	6.358	67,0%	31,9%
China	818	1.987	2.813	244,1%	41,6%
Participação China	21,5%	41,2%	44,2%		

Preço Médio (US\$/kg)	nov/23	out/24	nov/24	nov/24 vs nov/23 (Var. %)	nov/24 vs out/24 (Var. %)
Total	2,75	2,60	2,38	-13,3%	-21,6%
China	3,37	2,82	2,37	-29,8%	-45,3%



ABIMETAL

Associação Brasileira da Indústria Processadora de Aço



SICETEL

Sindicato Nacional da Indústria de Trefilação
e Laminação de Metais Ferrosos

2.3. Importações de Perfis de Aço

2.3. Importações de Perfis de Aço

- NCM: 7216 (15 NCMs no total, mas não foram contabilizadas as importações das NCMs 7216.32.00 e 7216.33.00 da Alemanha).
- De janeiro a novembro de 2024, foram importadas 79.234 toneladas, crescimento de 78,6% em relação ao mesmo período de 2023. China atingiu 61,1% de participação deste total em 2024, com crescimento de 87,1%.
- Valor FOB ultrapassa US\$ 63,113 milhões em 2024, crescimento de 47,1% em relação ao mesmo período de 2023.
- 4.502 toneladas importadas em novembro de 2024, volume 186,1% superior a novembro de 2023 (1.574 toneladas), mas 36% inferior a outubro deste ano (7.031 toneladas).

2.3. Importações de Perfis de Aço Acumulado do Ano

Valor FOB (US\$)	jan-nov/2023	jan-nov/2024	Var. %
Total	42.891.672	63.113.231	47,1%
China	22.262.754	35.374.586	58,9%
Participação China	51,9%	56,0%	

Toneladas Líquidas	jan-nov/2023	jan-nov/2024	Var. %
Total	44.372	79.234	78,6%
China	25.887	48.427	87,1%
Participação China	58,3%	61,1%	

Preço Médio (US\$/kg)	jan-nov/2023	jan-nov/2024	Var.
Total	0,97	0,80	-17,0%
China	0,86	0,73	-13,0%

2.3. Importações de Perfis de Aço

Dados Mensais

Valor FOB (US\$)	nov/23	out/24	nov/24	nov/24 vs nov/23 (Var. %)	nov/24 vs out/24 (Var. %)
Total	1.779.020	5.599.840	3.723.266	109,3%	-33,5%
China	695.694	2.074.379	1.679.809	141,5%	-19,0%
Participação China	39,1%	37,0%	45,1%		

Toneladas Líquidas	nov/23	out/24	nov/24	nov/24 vs nov/23 (Var. %)	nov/24 vs out/24 (Var. %)
Total	1.574	7.031	4.502	186,1%	-36,0%
China	810	2.935	2.111	160,5%	-28,1%
Participação China	51,5%	41,7%	46,9%		

Preço Médio (US\$/kg)	nov/23	out/24	nov/24	nov/24 vs nov/23 (Var. %)	nov/24 vs out/24 (Var. %)
Total	1,13	0,80	0,83	-26,8%	3,1%
China	0,86	0,71	0,80	-7,3%	8,9%



ABIMETAL
Associação Brasileira da Indústria Processadora de Aço



SICETEL
Sindicato Nacional da Indústria de Trefilação
e Laminação de Metais Ferrosos

2.4. Importações de Arames de Aço

2.4. Importações de Arames de Aço

- NCM: 7217, 7223, 7229 (11 NCMs no total).
- Volume importado em 2024 (até novembro) de 242.056 toneladas, 19,3% de crescimento em relação às 202.962 toneladas importadas no mesmo período de 2023. Importações da China totalizam 159.592 toneladas ao longo de 2024, crescimento de 14,8% em relação a 2023 (até novembro). País asiático com participação de 65,9% neste segmento em 2024.
- Valor FOB de US\$ 329,267 milhões no acumulado de 2024, 14,7% superior ao mesmo período de 2023.
- 23.229 toneladas importadas em outubro de 2024, contra 23.633 de outubro de 2024 e 23.255 de novembro de 2023. Quedas de 1,7% e 0,1%, respectivamente.

2.4. Importações de Arames de Aço Acumulado do Ano

Valor FOB (US\$)	jan-nov/2023	jan-nov/2024	Var. %
Total	286.977.350	329.266.639	14,7%
China	138.751.989	147.881.672	6,6%
Participação China	48,3%	44,9%	

Toneladas Líquidas	jan-nov/2023	jan-nov/2024	Var. %
Total	202.962	242.056	19,3%
China	139.021	159.592	14,8%
Participação China	68,5%	65,9%	

Preço Médio (US\$/kg)	jan-nov/2023	jan-nov/2024	Var.
Total	1,41	1,36	-5,4%
China	1,00	0,93	-7,1%

2.4. Importações de Arames de Aço

Dados Mensais

Valor FOB (US\$)	nov/23	out/24	nov/24	nov/24 vs nov/23 (Var. %)	nov/24 vs out/24 (Var. %)
Total	28.673.179	27.751.975	24.956.932	-13,0%	-10,1%
China	14.419.112	14.834.082	15.215.873	5,5%	2,6%
Participação China	50,3%	53,5%	61,0%		

Toneladas Líquidas	nov/23	out/24	nov/24	nov/24 vs nov/23 (Var. %)	nov/24 vs out/24 (Var. %)
Total	23.255	23.633	23.229	-0,1%	-1,7%
China	15.936	16.249	17.651	10,8%	8,6%
Participação China	68,5%	68,8%	76,0%		

Preço Médio (US\$/kg)	nov/23	out/24	nov/24	nov/24 vs nov/23 (Var. %)	nov/24 vs out/24 (Var. %)
Total	1,23	1,17	1,07	-12,9%	-10,0%
China	0,90	0,91	0,86	-4,7%	-5,1%



ABIMETAL

Associação Brasileira da Indústria Processadora de Aço



SICETEL

Sindicato Nacional da Indústria de Trefilação
e Laminação de Metais Ferrosos

2.5. Importações de Cabos de Aço

2.5. Importações de Cabos de Aço

- Inclui as seguintes NCM:
- 7312.10.10 - Cordas e cabos, de fios de aço revestidos de bronze ou latão, não isolados para usos elétricos
- 7312.10.90 - Outras cordas e cabos, de ferro ou aço, não isolados para usos elétricos
- 7312.90.00 - Tranças, lingas e artefatos semelhantes, de ferro ou aço, não isolados para usos elétricos

2.5. Importações de Cabos de Aço

- Volume importado de 89.207 toneladas no acumulado de 2024 (até novembro), crescimento de 13,7% em relação ao mesmo período de 2023. Este ano, 45.311 toneladas com origem chinesa, 50,8% do total. Importações daquele país cresceram 17,6% frente ao volume de janeiro a novembro de 2023.
- Valor FOB de US\$ 166,679 milhões até novembro de 2024, crescimento de 2,2% em relação ao mesmo período de 2023
- Volume de 8.545 toneladas em novembro de 2024, contra 8.259 no mês anterior (+3,5%) e 6.148 em novembro de 2023 (+39%).

2.5. Importações de Cabos de Aço Acumulado do Ano

Valor FOB (US\$)	jan-nov/2023	jan-nov/2024	Var. %
Total	163.153.264	166.678.995	2,2%
China	71.616.626	74.842.389	4,5%
Participação China	43,9%	44,9%	

Toneladas Líquidas	jan-nov/2023	jan-nov/2024	Var. %
Total	78.477	89.207	13,7%
China	38.541	45.311	17,6%
Participação China	49,1%	50,8%	

Preço Médio (US\$/kg)	jan-nov/2023	jan-nov/2024	Var.
Total	2,08	1,87	-21,1%
China	1,86	1,65	-20,6%

2.5. Importações de Cabos de Aço

Dados Mensais

Valor FOB (US\$)	nov/23	out/24	nov/24	nov/24 vs nov/23 (Var. %)	nov/24 vs out/24 (Var. %)
Total	12.404.257	15.026.054	15.696.074	26,5%	4,5%
China	4.895.540	6.341.082	7.739.508	58,1%	22,1%
Participação China	39,5%	42,2%	49,3%		

Toneladas Líquidas	nov/23	out/24	nov/24	nov/24 vs nov/23 (Var. %)	nov/24 vs out/24 (Var. %)
Total	6.148	8.259	8.545	39,0%	3,5%
China	2.757	4.229	4.824	75,0%	14,1%
Participação China	44,8%	51,2%	56,5%		

Preço Médio (US\$/kg)	nov/23	out/24	nov/24	nov/24 vs nov/23 (Var. %)	nov/24 vs out/24 (Var. %)
Total	2,02	1,82	1,84	-9,0%	1,8%
China	1,78	1,50	1,60	-9,7%	10,5%



ABIMETAL

Associação Brasileira da Indústria Processadora de Aço



SICETEL

Sindicato Nacional da Indústria de Trefilação
e Laminação de Metais Ferrosos

2.6. Importações de Arame Farpado

2.6. Importações de Arame Farpado

- NCM: 7313.00.00
- Importações de 4.560 toneladas no acumulado de 2024, contra 3.088 no mesmo período de 2023, crescimento de 47,7%.
- China detém 99,2% e participação do volume importado ao longo de 2024.
- Valor FOB cresceu 40,7% no acumulado de 2024, totalizando US\$ 4,582 milhões.
- 612 toneladas importadas em novembro de 2024, contra 374 toneladas em outubro (+63,6%) e 316 em novembro de 2023 (+93,5%).

2.6. Importações de Arame Farpado Acumulado do Ano

Valor FOB (US\$)	jan-nov/2023	jan-nov/2024	Var. %
Total	3.257.190	4.582.390	40,7%
China	3.040.658	4.408.363	45,0%
Participação China	93,4%	96,2%	

Toneladas Líquidas	jan-nov/2023	jan-nov/2024	Var. %
Total	3.088	4.560	47,7%
China	3.056	4.524	48,0%
Participação China	99,0%	99,2%	

Preço Médio (US\$/kg)	jan-nov/2023	jan-nov/2024	Var.
Total	1,05	1,00	-5,0%
China	0,99	0,97	-2,0%

2.6. Importações de Arame Farpado

Dados Mensais

Valor FOB (US\$)	nov/23	out/24	nov/24	nov/24 vs nov/23 (Var. %)	nov/24 vs out/24 (Var. %)
Total	293.896	419.114	575.932	96,0%	37,4%
China	276.448	372.555	540.226	95,4%	45,0%
Participação China	94,1%	88,9%	93,8%		

Toneladas Líquidas	nov/23	out/24	nov/24	nov/24 vs nov/23 (Var. %)	nov/24 vs out/24 (Var. %)
Total	316	374	612	93,5%	63,6%
China	306	372	584	90,7%	57,0%
Participação China	96,9%	99,5%	95,5%		

Preço Médio (US\$/kg)	nov/23	out/24	nov/24	nov/24 vs nov/23 (Var. %)	nov/24 vs out/24 (Var. %)
Total	0,93	1,12	0,94	1,3%	-17,9%
China	0,90	1,00	0,92	2,5%	-7,6%



ABIMETAL
Associação Brasileira da Indústria Processadora de Aço



SICETEL
Sindicato Nacional da Indústria de Trefilação
e Laminação de Metais Ferrosos

2.7. Importações de Telas

2.7. Importações de Telas

- NCM: 7314.12.00, 7314.14.00, 7314.19.00, 7314.20.00, 7314.31.00, 7314.39.00, 7314.41.00, 7314.42.00, 7314.49.00, 7314.50.00
- Volume importado de 23.326 toneladas de janeiro a novembro de 2024, aumento de 78,6% na comparação com mesmo período de 2023. Volume originário da China alcança 23.326 toneladas em 2024 (87,1% do total), crescimento de 80,1% em relação a 2023.
- Valor FOB sobe 37% no acumulado de 2024, totalizando US\$ 38,205 milhões.
- Importações cresceram em novembro para 3.228 toneladas, 6,5% de crescimento em relação a outubro (3.031 toneladas). Na comparação com novembro de 2023 (1.527 toneladas), crescimento de 111,4%.

2.7. Importações de Telas Acumulado do Ano

Valor FOB (US\$)	jan-nov/2023	jan-nov/2024	Var. %
Total	27.890.185	38.205.309	37,0%
China	18.845.263	27.054.859	43,6%
Participação China	67,6%	70,8%	

Toneladas Líquidas	jan-nov/2023	jan-nov/2024	Var. %
Total	13.063	23.326	78,6%
China	11.279	20.314	80,1%
Participação China	86,3%	87,1%	

Preço Médio (US\$/kg)	jan-nov/2023	jan-nov/2024	Var.
Total	2,14	1,64	-49,7%
China	1,67	1,33	-33,9%

2.7. Importações de Telas

Dados Mensais

Valor FOB (US\$)	nov/23	out/24	nov/24	nov/24 vs nov/23 (Var. %)	nov/24 vs out/24 (Var. %)
Total	2.999.616	4.463.389	4.193.412	39,8%	-6,0%
China	2.150.218	3.666.284	3.470.553	61,4%	-5,3%
Participação China	71,7%	82,1%	82,8%		

Toneladas Líquidas	nov/23	out/24	nov/24	nov/24 vs nov/23 (Var. %)	nov/24 vs out/24 (Var. %)
Total	1.527	3.031	3.228	111,4%	6,5%
China	1.220	2.857	2.956	142,3%	3,5%
Participação China	79,9%	94,3%	91,6%		

Preço Médio (US\$/kg)	nov/23	out/24	nov/24	nov/24 vs nov/23 (Var. %)	nov/24 vs out/24 (Var. %)
Total	1,96	1,47	1,30	-33,9%	-17,3%
China	1,76	1,28	1,17	-33,4%	-10,9%



ABIMETAL

Associação Brasileira da Indústria Processadora de Aço



SICETEL

Sindicato Nacional da Indústria de Trefilação
e Laminação de Metais Ferrosos

2.8. Importações de Pregos

2.8. Importações de Pregos

- NCM: 7317.00.90
- Importações de 17.047 toneladas no acumulado de 2024 (até novembro) contra 13.062 toneladas no mesmo período de 2023, variação de 35,9%.
- 95,2% do volume importado em 2024 (16.890 toneladas) em provenientes da China.
- Valor FOB de US\$ 21,18 milhões em 2024, crescimento de 22,9% frente ao acumulado de 2023.
- 2.655 toneladas importadas em novembro de 2024, contra 2.042 no mês anterior (+30%) e 1.005 em novembro de 2023 (+164,3%).

2.8. Importações de Pregos Acumulado do Ano

Valor FOB (US\$)	jan-nov/2023	jan-nov/2024	Var. %
Total	17.240.362	21.180.010	22,9%
China	13.317.377	16.592.875	24,6%
Participação China	77,2%	78,3%	

Toneladas Líquidas	jan-nov/2023	jan-nov/2024	Var. %
Total	13.062	17.747	35,9%
China	12.305	16.890	37,3%
Participação China	94,2%	95,2%	

Preço Médio (US\$/kg)	jan-nov/2023	jan-nov/2024	Var.
Total	1,32	1,19	-12,7%
China	1,08	0,98	-10,0%

2.8. Importações de Pregos Dados Mensais

Valor FOB (US\$)	nov/23	out/24	nov/24	nov/24 vs nov/23 (Var. %)	nov/24 vs out/24 (Var. %)
Total	1.278.078	2.347.714	2.709.291	112,0%	15,4%
China	1.039.297	2.044.678	2.181.846	109,9%	6,7%
Participação China	81,3%	87,1%	80,5%		

Toneladas Líquidas	nov/23	out/24	nov/24	nov/24 vs nov/23 (Var. %)	nov/24 vs out/24 (Var. %)
Total	1.005	2.042	2.655	164,3%	30,0%
China	976	1.997	2.497	155,8%	25,0%
Participação China	97,1%	97,8%	94,0%		

Preço Médio (US\$/kg)	nov/23	out/24	nov/24	nov/24 vs nov/23 (Var. %)	nov/24 vs out/24 (Var. %)
Total	1,27	1,15	1,02	-19,8%	-12,9%
China	1,06	1,02	0,87	-17,9%	-15,0%



ABIMETAL

Associação Brasileira da Indústria Processadora de Aço



SICETEL

Sindicato Nacional da Indústria de Trefilação
e Laminação de Metais Ferrosos

2.9. Importações de Grampos e Outros Artefatos de Arames

2.9. Importações de Grampos e Outros Artefatos de Arame

- Inclui as seguintes NCM
 - 8305.10.00 - Ferragens para encadernação de folhas móveis ou para classificadores, de metais comuns
 - 8305.20.00 - Grampos apresentados em barretas, de metais comuns
 - 8305.90.00 - Molas para papéis, outros objetos de escritório, de metais comuns
- Importações de 5.910 toneladas no acumulado de 2024 (até novembro), 14% acima do verificado para o mesmo período de 2023 (5.187 toneladas). China foi origem de 94,2% do volume em 2024.
- Valor FOB de US\$ 8,394 milhões no acumulado de 2024, 4,8% menor que no mesmo período de 2023.
- Importações de 562 toneladas em novembro de 2024, contra 589 no mês anterior e 627 em novembro de 2023. Variações de -4,7 e -10,4%, respectivamente.

2.9. Importações de Grampos e Outros Artefatos de Arame – Acumulado do Ano

Valor FOB (US\$)	jan-nov/2023	jan-nov/2024	Var. %
Total	8.813.467	8.393.889	-4,8%
China	7.422.829	7.597.201	2,3%
Participação China	84,2%	90,5%	

Toneladas Líquidas	jan-nov/2023	jan-nov/2024	Var. %
Total	5.187	5.910	14,0%
China	4.751	5.568	17,2%
Participação China	91,6%	94,2%	

Preço Médio (US\$/kg)	jan-nov/2023	jan-nov/2024	Var.
Total	1,70	1,42	-27,9%
China	1,56	1,36	-19,8%

2.9. Importações de Grampos e Outros Artefatos de Arame – Dados Mensais

Valor FOB (US\$)	nov/23	out/24	nov/24	nov/24 vs nov/23 (Var. %)	nov/24 vs out/24 (Var. %)
Total	926.941	834.079	819.053	-11,6%	-1,8%
China	889.427	788.002	750.127	-15,7%	-4,8%
Participação China	96,0%	94,5%	91,6%		

Toneladas Líquidas	nov/23	out/24	nov/24	nov/24 vs nov/23 (Var. %)	nov/24 vs out/24 (Var. %)
Total	627	589	562	-10,4%	-4,7%
China	625	587	534	-14,6%	-9,0%
Participação China	99,7%	99,6%	95,1%		

Preço Médio (US\$/kg)	nov/23	out/24	nov/24	nov/24 vs nov/23 (Var. %)	nov/24 vs out/24 (Var. %)
Total	1,48	1,42	1,46	-1,3%	4,3%
China	1,42	1,34	1,40	-1,3%	6,2%



ABIMETAL

Associação Brasileira da Indústria Processadora de Aço



SICETEL

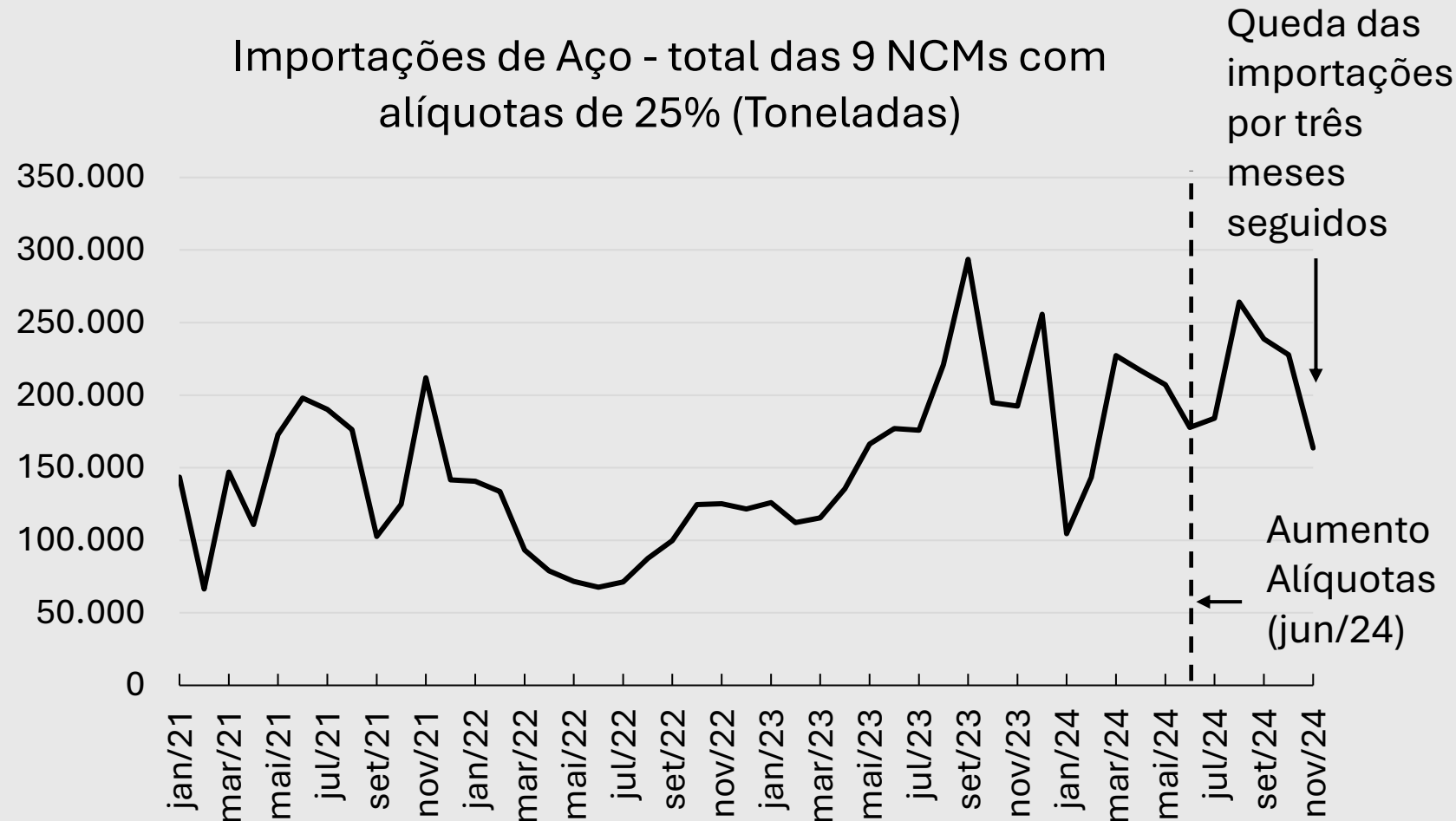
Sindicato Nacional da Indústria de Trefilação
e Laminação de Metais Ferrosos

3. Importações de Aço – Produtos com Alíquota de até 25%

3. Importações de Aço

Produtos com Alíquota elevada para 25%

- Esta seção inclui as nove NCMs com alíquotas de importação elevadas para 25%, caso o volume importado em 2023 tenha superado em 30% a média das importações entre 2020 e 2022. Essas NCMs correspondem aos pleitos do Instituto Aço Brasil atendidos pelo Governo Federal.



3. Importações de Aço

Produtos com Alíquota elevada para 25%

- Queda das importações em outubro de 2024 frente a setembro.
- Volume importado no acumulado até novembro de 2024 de 2,155 milhões de toneladas, crescimento de 12,8% frente ao mesmo período de 2023. Do total de 2024, 89,4% originários da China, cujo volume cresceu 22,1%.
- Importações em novembro atingiram 163.586 toneladas, 28,2% abaixo de outubro deste ano e 15% a menos que novembro de 2023.

3. Importações de Aço - Total dos Produtos com Alíquota de até 25% - Acumulado do ano

Valor FOB (US\$)	jan-nov/2023	jan-nov/2024	Var. %
Total	1.417.258.771	1.420.997.029	0,3%
China	1.181.991.959	1.258.171.067	6,4%
Participação China	83,4%	88,5%	

Toneladas Líquidas	jan-nov/2023	jan-nov/2024	Var. %
Total	1.909.818	2.155.058	12,8%
China	1.577.478	1.926.143	22,1%
Participação China	82,6%	89,4%	

Preço Médio (US\$/kg)	jan-nov/2023	jan-nov/2024	Var.
Total	0,74	0,66	-8,3%
China	0,75	0,65	-9,6%

3. Importações de Aço - Total dos Produtos com Alíquota de até 25% - Dados mensais

Valor FOB (US\$)	nov/23	out/24	nov/24	nov/24 vs nov/23 (Var. %)	nov/24 vs out/24 (Var. %)
Total	130.935.274	148.386.526	104.248.090	-20,4%	-29,7%
China	123.272.959	141.231.127	82.854.298	-32,8%	-41,3%
Participação China	94,1%	95,2%	79,5%		

Toneladas Líquidas	nov/23	out/24	nov/24	nov/24 vs nov/23 (Var. %)	nov/24 vs out/24 (Var. %)
Total	192.546	227.852	163.586	-15,0%	-28,2%
China	182.209	217.628	131.828	-27,7%	-39,4%
Participação China	94,6%	95,5%	80,6%		

Queda de importações entre outubro e novembro

Preço Médio (US\$/kg)	nov/23	out/24	nov/24	nov/24 vs nov/23 (Var. %)	nov/24 vs out/24 (Var. %)
Total	0,68	0,65	0,64	-6,3%	-1,4%
China	0,68	0,65	0,63	-7,1%	-2,0%

3. Importações de Aço

Produtos com Alíquota elevada para 25%

- Lista de NCMs analisadas:
 - 7208.37.00 - Aço plano laminado a quente, largura ≥ 600 mm e espessura entre 4,75 mm e 10 mm
 - 7208.38.90 - Aço plano laminado a quente, largura ≥ 600 mm e espessura entre 3 mm e 4,75 mm
 - 7208.39.10 - Aço plano laminado a quente, largura ≥ 600 mm, espessura ≤ 3 mm e elasticidade ≥ 275 Mpa
 - 7208.39.90 - Aço plano laminado a quente, largura ≥ 600 mm e espessura ≤ 3 mm
 - 7209.16.00 - Aço plano laminado a frio, largura ≥ 600 mm e espessura entre 1 mm e 3 mm
 - 7209.17.00 - Aço plano laminado a frio, largura ≥ 600 mm e espessura entre 0,5 mm e 1 mm
 - 7210.49.10 - Aço plano laminado, galvanizado, largura ≥ 600 mm e espessura $\leq 4,75$ mm
 - 7210.61.00 - Aço plano laminado, largura ≥ 600 mm e revestido de ligas de alumínio-zinco
 - 7213.91.90 – Fio-Máquina



ABIMETAL

Associação Brasileira da Indústria Processadora de Aço



SICETEL

Sindicato Nacional da Indústria de Trefilação
e Laminação de Metais Ferrosos

3.1. Importações de Aço – 7208.37.00 -
Aço plano laminado a quente, largura ≥ 600
mm e espessura entre 4,75 mm e 10 mm

3.1. Importações – 7208.37.00 - Aço plano laminado a quente, largura \geq 600 mm e espessura entre 4,75 mm e 10 mm – Acumulado do ano

Valor FOB (US\$)	jan-nov/2023	jan-nov/2024	Var. %
Total	27.836.761	34.386.589	23,5%
China	13.706.541	20.722.573	51,2%
Participação China	49,2%	60,3%	

Toneladas Líquidas	jan-nov/2023	jan-nov/2024	Var. %
Total	45.696	61.401	34,4%
China	21.487	36.257	68,7%
Participação China	47,0%	59,1%	

Preço Médio (US\$/kg)	jan-nov/2023	jan-nov/2024	Var.
Total	0,61	0,56	-4,9%
China	0,64	0,57	-6,6%

3.1. Importações – 7208.37.00 - Aço plano laminado a quente, largura ≥ 600 mm e espessura entre 4,75 mm e 10 mm – Dados Mensais

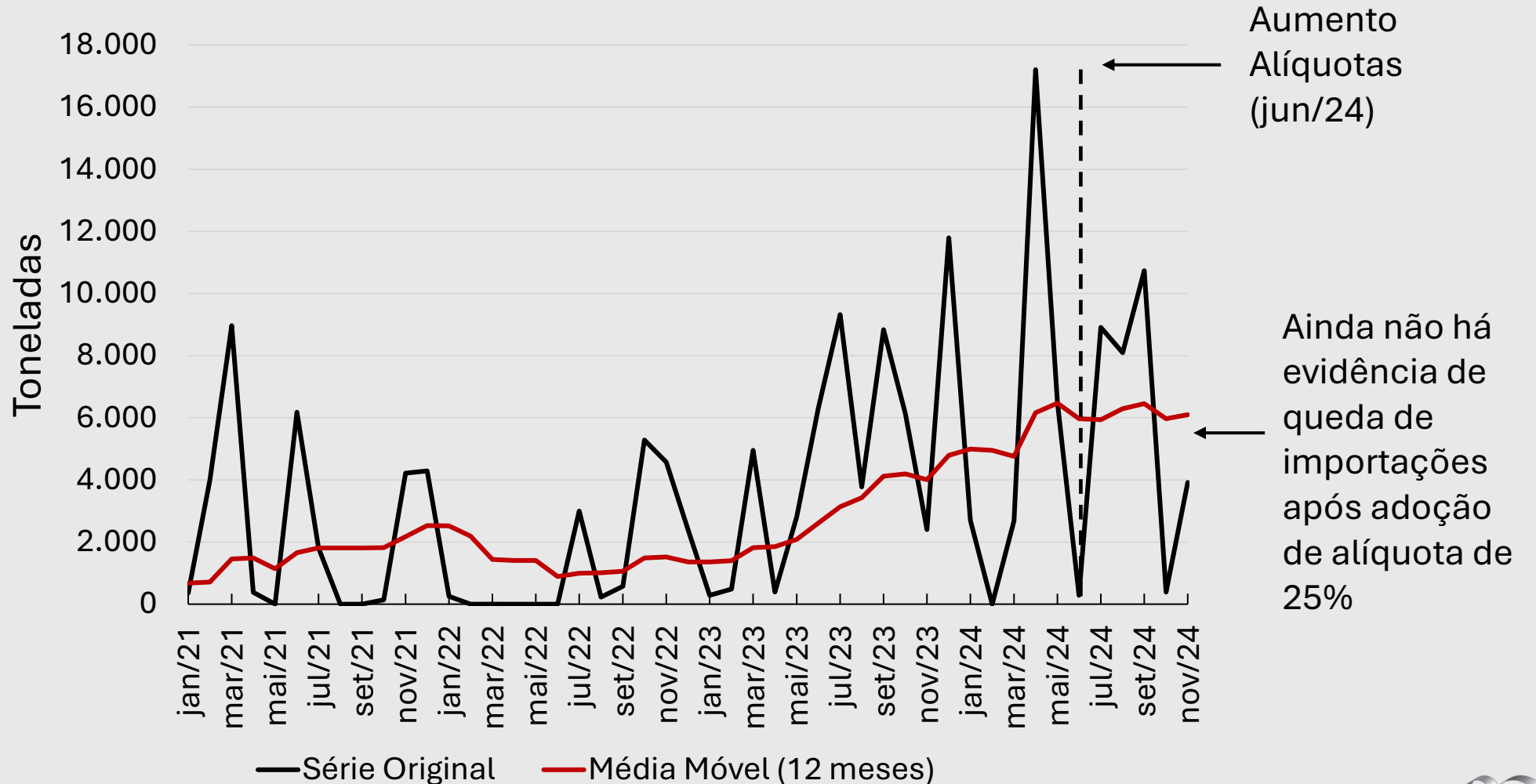
Valor FOB (US\$)	nov/23	out/24	nov/24	nov/24 vs nov/23 (Var. %)	nov/24 vs out/24 (Var. %)
Total	1.476.194	238.593	2.331.656	58,0%	877,3%
China	231.941	238.593	813.501	250,7%	241,0%
Participação China	15,7%	100,0%	34,9%		

Toneladas Líquidas	nov/23	out/24	nov/24	nov/24 vs nov/23 (Var. %)	nov/24 vs out/24 (Var. %)
Total	2.400	391	3.921	63,4%	903,0%
China	401	391	1.430	256,8%	265,9%
Participação China	16,7%	100,0%	36,5%		

Preço Médio (US\$/kg)	nov/23	out/24	nov/24	nov/24 vs nov/23 (Var. %)	nov/24 vs out/24 (Var. %)
Total	0,62	0,61	0,59	-3,3%	-1,6%
China	0,58	0,61	0,57	-1,7%	-4,2%

3.1. Importações – 7208.37.00 - Aço plano laminado a quente, largura \geq 600 mm e espessura entre 4,75 mm e 10 mm – Dados mensais

Média móvel “suaviza” a série, facilitando a visualização de tendências. Valor da série corresponde à média do mês em questão e dos 11 meses anteriores.





ABIMETAL

Associação Brasileira da Indústria Processadora de Aço



SICETEL

Sindicato Nacional da Indústria de Trefilação
e Laminação de Metais Ferrosos

3.2. Importações de Aço – 7208.38.90 -
Aço plano laminado a quente, largura ≥ 600
mm e espessura entre 3 mm e 4,75 mm

3.2. Importações – 7208.38.90 - Aço plano laminado a quente, largura \geq 600 mm e espessura entre 3 mm e 4,75 mm – Acumulado do ano

Valor FOB (US\$)	jan-nov/2023	jan-nov/2024	Var. %
Total	33.818.307	37.423.569	10,7%
China	16.939.968	34.333.935	102,7%
Participação China	50,1%	91,7%	

Toneladas Líquidas	jan-nov/2023	jan-nov/2024	Var. %
Total	57.530	66.396	15,4%
China	27.481	61.068	122,2%
Participação China	47,8%	92,0%	

Preço Médio (US\$/kg)	jan-nov/2023	jan-nov/2024	Var.
Total	0,59	0,56	-2,4%
China	0,62	0,56	-5,4%

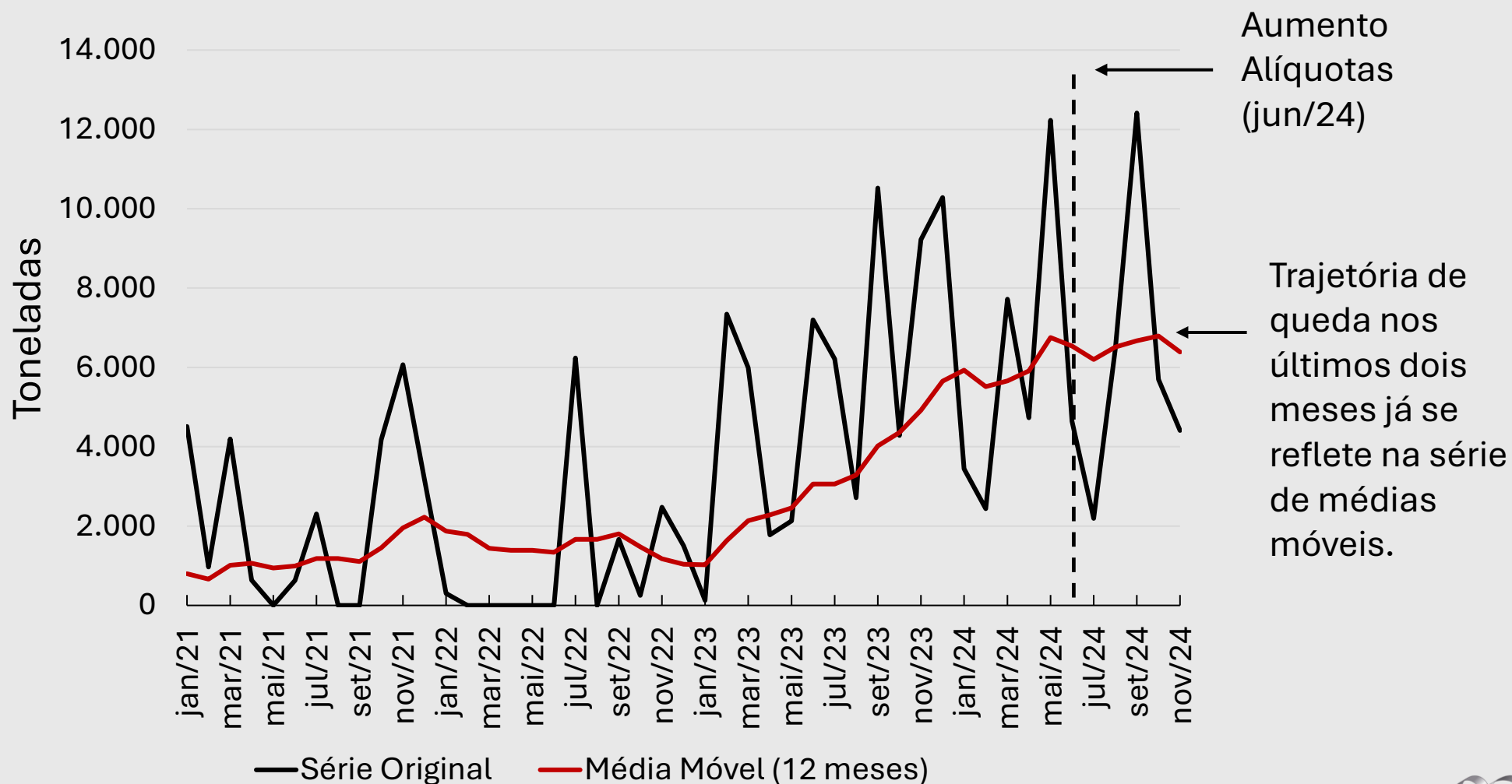
3.2. Importações – 7208.38.90 - Aço plano laminado a quente, largura \geq 600 mm e espessura entre 3 mm e 4,75 mm – Dados Mensais

Valor FOB (US\$)	nov/23	out/24	nov/24	nov/24 vs nov/23 (Var. %)	nov/24 vs out/24 (Var. %)
Total	5.465.684	3.178.768	2.511.336	-54,1%	-21,0%
China	4.503.162	3.178.768	1.598.067	-64,5%	-49,7%
Participação China	82,4%	100,0%	63,6%		

Toneladas Líquidas	nov/23	out/24	nov/24	nov/24 vs nov/23 (Var. %)	nov/24 vs out/24 (Var. %)
Total	9.223	5.697	4.409	-52,2%	-22,6%
China	7.677	5.697	2.911	-62,1%	-48,9%
Participação China	83,2%	100,0%	66,0%		

Preço Médio (US\$/kg)	nov/23	out/24	nov/24	nov/24 vs nov/23 (Var. %)	nov/24 vs out/24 (Var. %)
Total	0,59	0,56	0,57	-3,9%	1,2%
China	0,59	0,56	0,55	-6,4%	-0,9%

3.2. Importações – 7208.38.90 - Aço plano laminado a quente, largura ≥ 600 mm e espessura entre 3 mm e 4,75 mm



3.3. Importações de Aço – 7208.39.10 -
Aço plano laminado a quente, largura ≥ 600
mm, espessura ≤ 3 mm e elasticidade \geq
275 Mpa

3.3. Importações – 7208.39.10 - Aço plano laminado a quente, largura \geq 600 mm, espessura \leq 3 mm e elasticidade \geq 275 Mpa – Acumulado do ano

Valor FOB (US\$)	jan-nov/2023	jan-nov/2024	Var. %
Total	63.795.818	85.782.380	34,5%
China	45.667.008	68.283.895	49,5%
Participação China	71,6%	79,6%	

Toneladas Líquidas	jan-nov/2023	jan-nov/2024	Var. %
Total	100.715	142.937	41,9%
China	70.229	113.840	62,1%
Participação China	69,7%	79,6%	

Preço Médio (US\$/kg)	jan-nov/2023	jan-nov/2024	Var.
Total	0,63	0,60	-3,3%
China	0,65	0,60	-5,0%

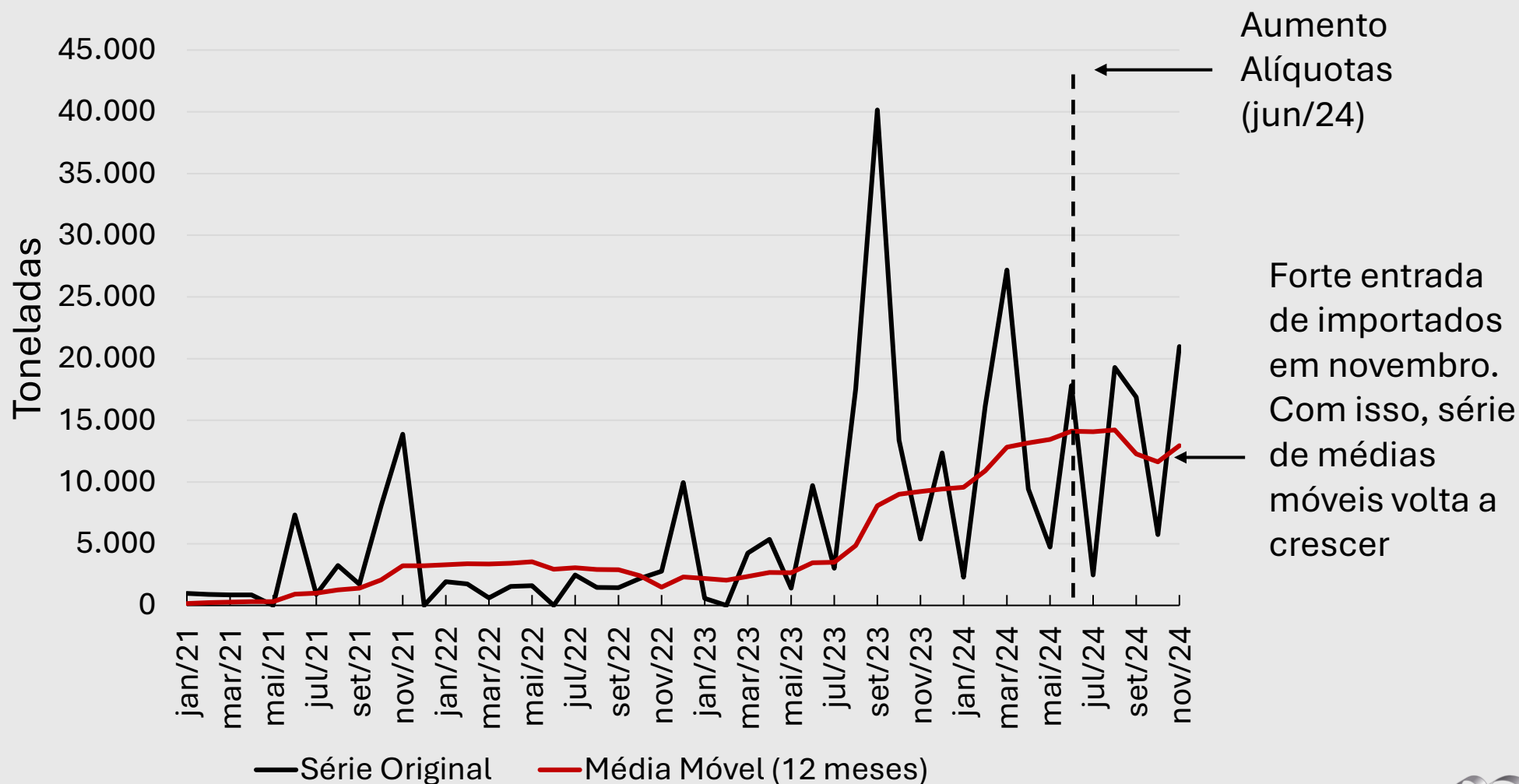
3.3. Importações – 7208.39.10 - Aço plano laminado a quente, largura \geq 600 mm, espessura \leq 3 mm e elasticidade \geq 275 Mpa – Dados mensais

Valor FOB (US\$)	nov/23	out/24	nov/24	nov/24 vs nov/23 (Var. %)	nov/24 vs out/24 (Var. %)
Total	3.210.286	4.290.535	12.496.100	289,3%	191,2%
China	1.984.272	4.290.535	2.539.028	28,0%	-40,8%
Participação China	61,8%	100,0%	20,3%		

Toneladas Líquidas	nov/23	out/24	nov/24	nov/24 vs nov/23 (Var. %)	nov/24 vs out/24 (Var. %)
Total	5.377	5.745	20.976	290,1%	265,1%
China	3.408	5.745	4.640	36,1%	-19,2%
Participação China	63,4%	100,0%	22,1%		

Preço Médio (US\$/kg)	nov/23	out/24	nov/24	nov/24 vs nov/23 (Var. %)	nov/24 vs out/24 (Var. %)
Total	0,60	0,75	0,60	-0,2%	-15,1%
China	0,58	0,75	0,55	-6,0%	-20,0%

3.3. Importações – 7208.39.10 - Aço plano laminado a quente, largura ≥ 600 mm, espessura ≤ 3 mm e elasticidade ≥ 275 Mpa





ABIMETAL

Associação Brasileira da Indústria Processadora de Aço



SICETEL

Sindicato Nacional da Indústria de Trefilação
e Laminação de Metais Ferrosos

3.4. Importações de Aço – Importações –
7208.39.90 - Aço plano laminado a quente,
largura ≥ 600 mm e espessura ≤ 3 mm

3.4. Importações – 7208.39.90 - Aço plano laminado a quente, largura \geq 600 mm e espessura \leq 3 mm – Acumulado do ano

Valor FOB (US\$)	jan-nov/2023	jan-nov/2024	Var. %
Total	107.846.821	160.271.538	48,6%
China	69.338.957	152.823.878	120,4%
Participação China	64,3%	95,4%	

Toneladas Líquidas	jan-nov/2023	jan-nov/2024	Var. %
Total	182.581	279.366	53,0%
China	117.025	267.089	128,2%
Participação China	64,1%	95,6%	

Preço Médio (US\$/kg)	jan-nov/2023	jan-nov/2024	Var.
Total	0,59	0,57	-1,7%
China	0,59	0,57	-2,0%

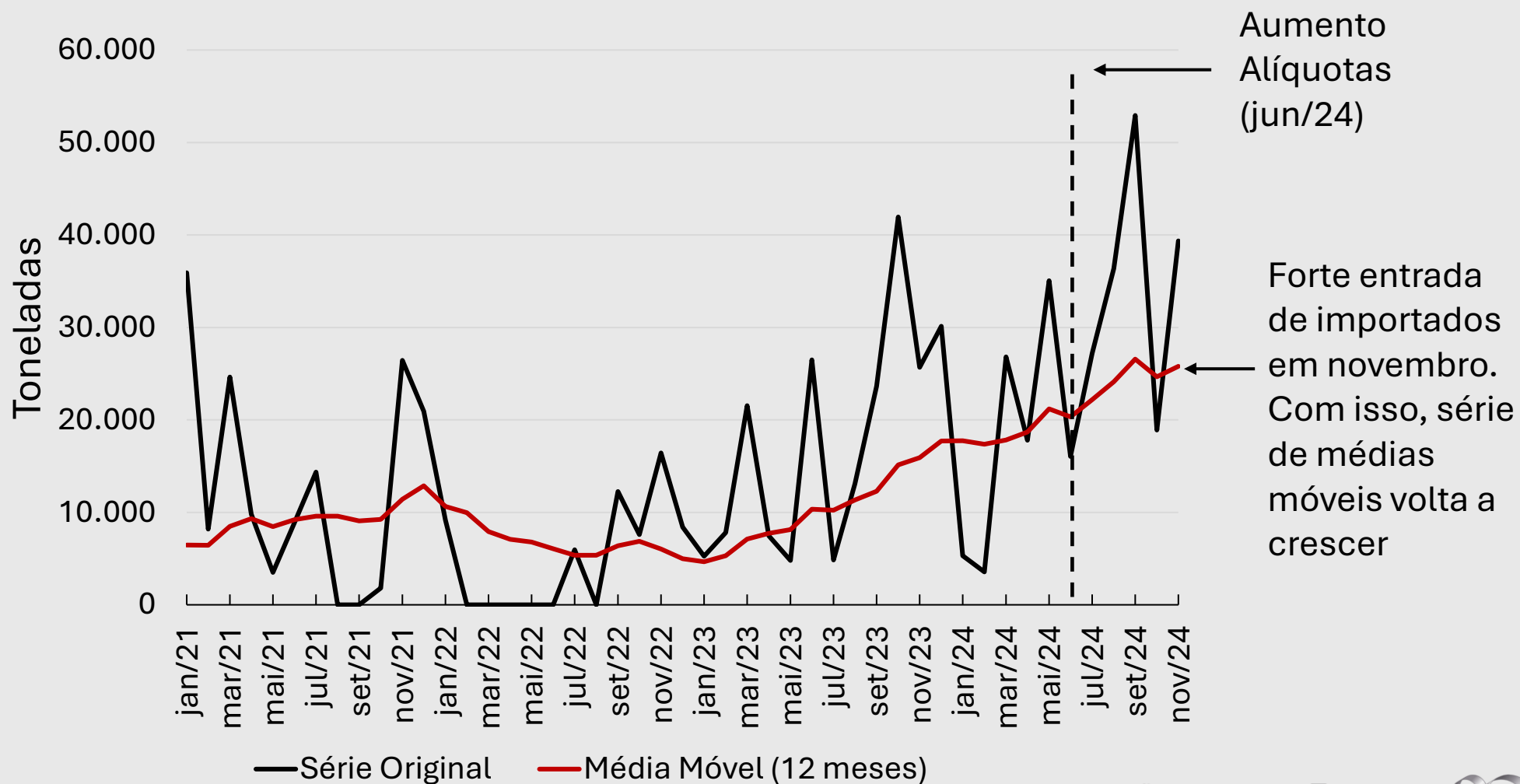
3.4. Importações – 7208.39.90 - Aço plano laminado a quente, largura \geq 600 mm e espessura \leq 3 mm – Dados mensais

Valor FOB (US\$)	nov/23	out/24	nov/24	nov/24 vs nov/23 (Var. %)	nov/24 vs out/24 (Var. %)
Total	14.831.977	10.630.038	22.452.933	51,4%	111,2%
China	14.831.977	10.630.038	22.452.933	51,4%	111,2%
Participação China	100,0%	100,0%	100,0%		

Toneladas Líquidas	nov/23	out/24	nov/24	nov/24 vs nov/23 (Var. %)	nov/24 vs out/24 (Var. %)
Total	25.688	18.909	39.359	53,2%	108,2%
China	25.688	18.909	39.359	53,2%	108,2%
Participação China	100,0%	100,0%	100,0%		

Preço Médio (US\$/kg)	nov/23	out/24	nov/24	nov/24 vs nov/23 (Var. %)	nov/24 vs out/24 (Var. %)
Total	0,58	0,56	0,57	-1,2%	0,8%
China	0,58	0,56	0,57	-1,2%	0,8%

3.4. Importações – 7208.39.90 - Aço plano laminado a quente, largura \geq 600 mm e espessura \leq 3 mm





ABIMETAL

Associação Brasileira da Indústria Processadora de Aço



SICETEL

Sindicato Nacional da Indústria de Trefilação
e Laminação de Metais Ferrosos

3.5. Importações de Aço – 7209.16.00 -
Aço plano laminado a frio, largura ≥ 600
mm e espessura entre 1 mm e 3 mm

3.5. Importações – 7209.16.00 - Aço plano laminado a frio, largura \geq 600 mm e espessura entre 1 mm e 3 mm – Acumulado do ano

Valor FOB (US\$)	jan-nov/2023	jan-nov/2024	Var. %
Total	131.445.432	155.103.516	18,0%
China	110.105.948	134.688.796	22,3%
Participação China	83,8%	86,8%	

Toneladas Líquidas	jan-nov/2023	jan-nov/2024	Var. %
Total	181.476	241.410	33,0%
China	156.855	215.362	37,3%
Participação China	86,4%	89,2%	

Preço Médio (US\$/kg)	jan-nov/2023	jan-nov/2024	Var.
Total	0,72	0,64	-8,2%
China	0,70	0,63	-7,7%

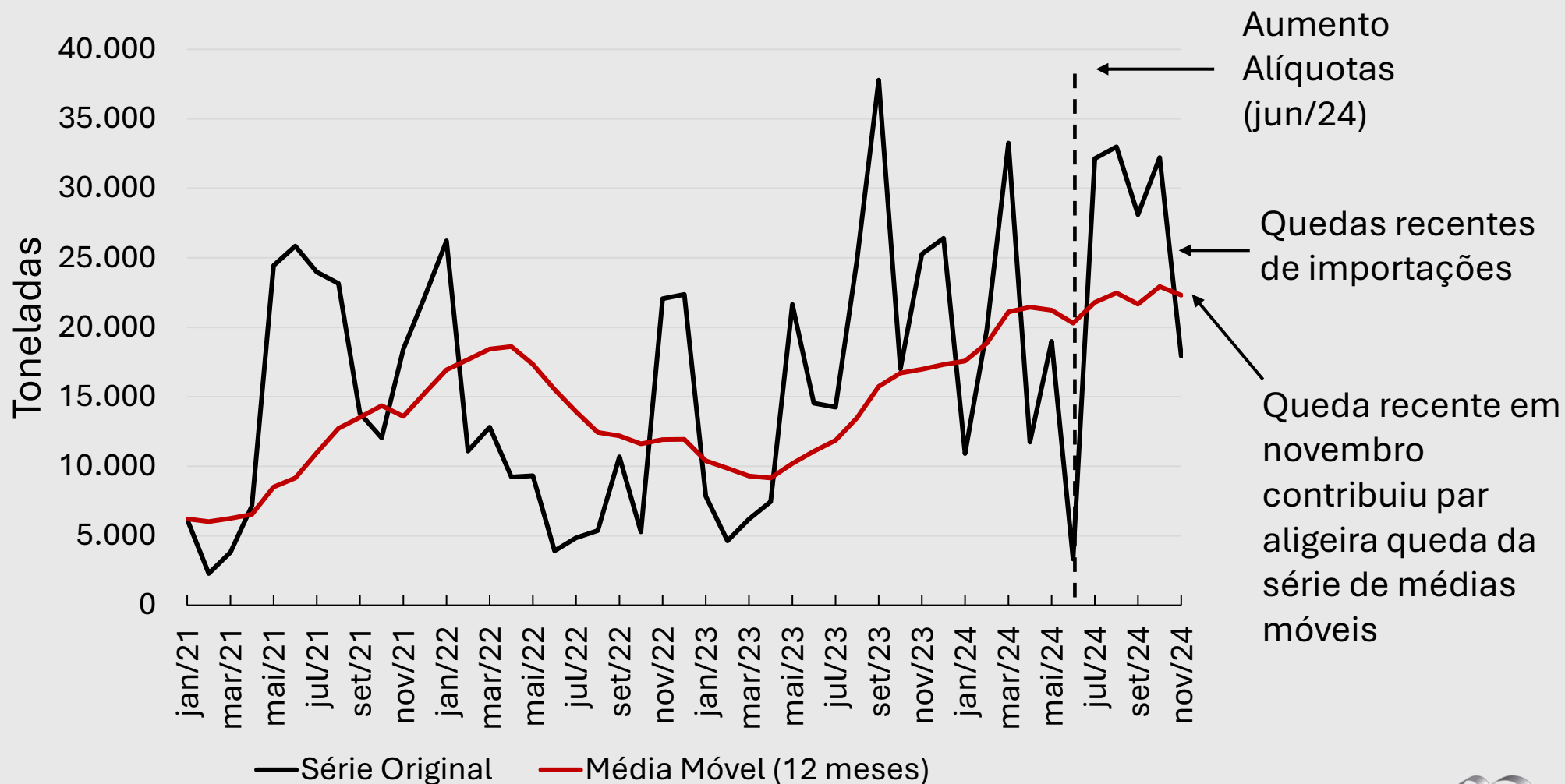
3.5. Importações – 7209.16.00 - Aço plano laminado a frio, largura ≥ 600 mm e espessura entre 1 mm e 3 mm – Dados mensais

Valor FOB (US\$)	nov/23	out/24	nov/24	nov/24 vs nov/23 (Var. %)	nov/24 vs out/24 (Var. %)
Total	16.276.699	19.650.869	11.084.882	-31,9%	-43,6%
China	15.262.118	19.432.602	10.038.489	-34,2%	-48,3%
Participação China	93,8%	98,9%	90,6%		

Toneladas Líquidas	nov/23	out/24	nov/24	nov/24 vs nov/23 (Var. %)	nov/24 vs out/24 (Var. %)
Total	25.262	32.216	17.926	-29,0%	-44,4%
China	23.992	31.978	16.720	-30,3%	-47,7%
Participação China	95,0%	99,3%	93,3%		

Preço Médio (US\$/kg)	nov/23	out/24	nov/24	nov/24 vs nov/23 (Var. %)	nov/24 vs out/24 (Var. %)
Total	0,64	0,61	0,62	-4,0%	0,8%
China	0,64	0,61	0,60	-5,6%	-0,7%

3.5. Importações – 7209.16.00 - Aço plano laminado a frio, largura ≥ 600 mm e espessura entre 1 mm e 3 mm





ABIMETAL

Associação Brasileira da Indústria Processadora de Aço



SICETEL

Sindicato Nacional da Indústria de Trefilação
e Laminação de Metais Ferrosos

3.6. Importações de Aço – 7209.17.00 -
Aço plano laminado a frio, largura ≥ 600
mm e espessura entre 0,5 mm e 1 mm

3.6. Importações – 7209.17.00 - Aço plano laminado a frio, largura \geq 600 mm e espessura entre 0,5 mm e 1 mm – Acumulado do ano

Valor FOB (US\$)	jan-nov/2023	jan-nov/2024	Var. %
Total	97.603.401	94.765.848	-2,9%
China	86.489.055	83.423.021	-3,5%
Participação China	88,6%	88,0%	

Toneladas Líquidas	jan-nov/2023	jan-nov/2024	Var. %
Total	137.561	146.774	6,7%
China	122.696	131.017	6,8%
Participação China	89,2%	89,3%	

Preço Médio (US\$/kg)	jan-nov/2023	jan-nov/2024	Var.
Total	0,71	0,65	-6,4%
China	0,70	0,64	-6,8%

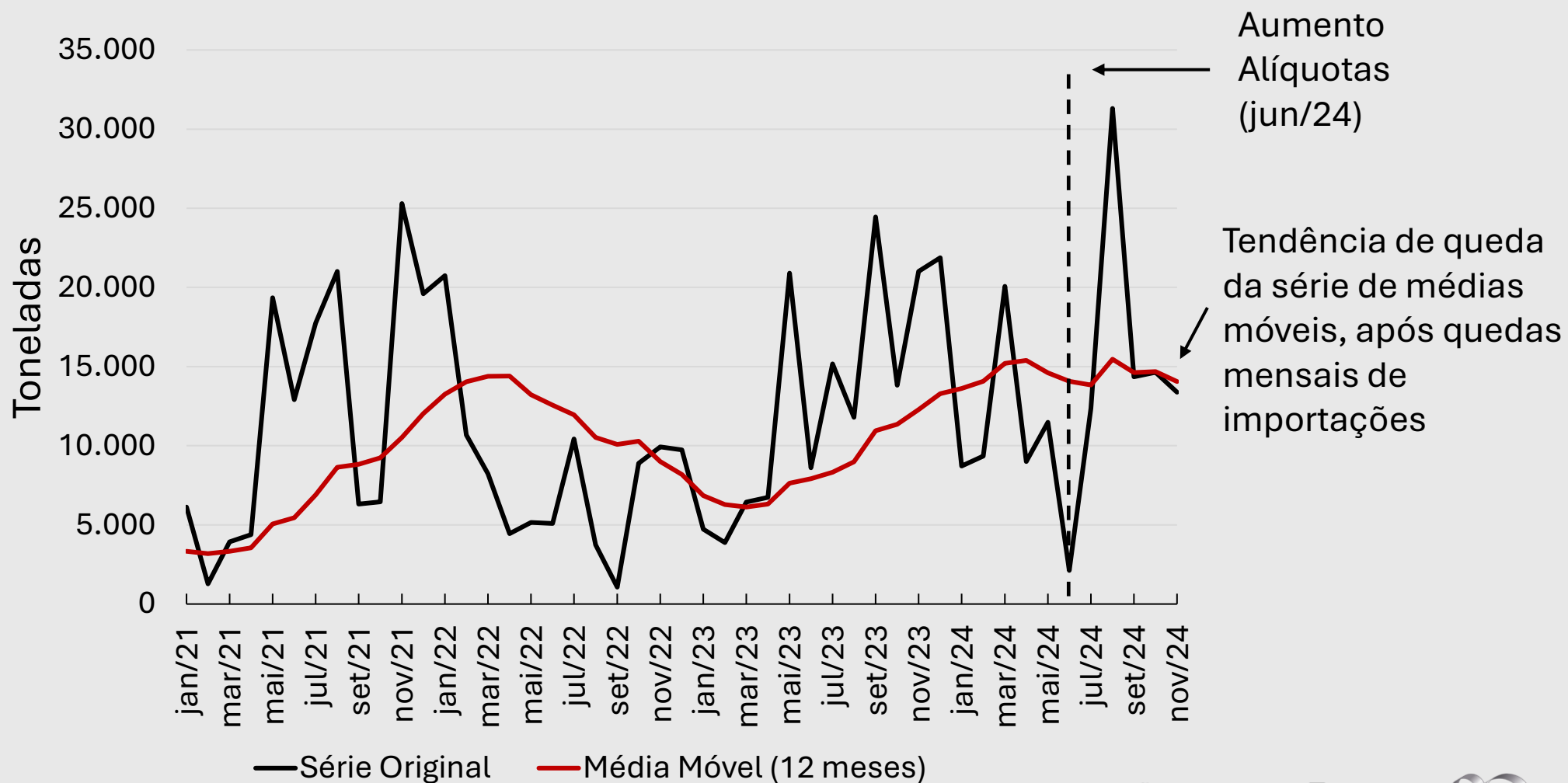
3.6. Importações – 7209.17.00 - Aço plano laminado a frio, largura ≥ 600 mm e espessura entre 0,5 mm e 1 mm – Dados Mensais

Valor FOB (US\$)	nov/23	out/24	nov/24	nov/24 vs nov/23 (Var. %)	nov/24 vs out/24 (Var. %)
Total	13.588.257	8.895.262	8.552.706	-37,1%	-3,9%
China	12.719.927	8.682.381	7.837.049	-38,4%	-9,7%
Participação China	93,6%	97,6%	91,6%		

Toneladas Líquidas	nov/23	out/24	nov/24	nov/24 vs nov/23 (Var. %)	nov/24 vs out/24 (Var. %)
Total	21.017	14.631	13.386	-36,3%	-8,5%
China	19.767	14.401	12.574	-36,4%	-12,7%
Participação China	94,1%	98,4%	93,9%		

Preço Médio (US\$/kg)	nov/23	out/24	nov/24	nov/24 vs nov/23 (Var. %)	nov/24 vs out/24 (Var. %)
Total	0,65	0,61	0,64	-1,2%	3,1%
China	0,64	0,60	0,62	-3,1%	2,0%

3.6. Importações – 7209.17.00 - Aço plano laminado a frio, largura ≥ 600 mm e espessura entre 0,5 mm e 1 mm





ABIMETAL

Associação Brasileira da Indústria Processadora de Aço



SICETEL

Sindicato Nacional da Indústria de Trefilação
e Laminação de Metais Ferrosos

3.7. Importações de Aço – 7210.49.10 -
Aço plano laminado, galvanizado,
largura ≥ 600 mm e espessura $\leq 4,75$ mm

3.7. Importações – 7210.49.10 - Aço plano laminado, galvanizado, largura \geq 600 mm e espessura \leq 4,75 mm – Acumulado do ano

Valor FOB (US\$)	jan-nov/2023	jan-nov/2024	Var. %
Total	355.041.701	373.696.253	5,3%
China	301.962.160	325.045.186	7,6%
Participação China	85,0%	87,0%	

Toneladas Líquidas	jan-nov/2023	jan-nov/2024	Var. %
Total	426.591	518.949	21,7%
China	376.188	470.981	25,2%
Participação China	88,2%	90,8%	

Preço Médio (US\$/kg)	jan-nov/2023	jan-nov/2024	Var.
Total	0,83	0,72	-11,2%
China	0,80	0,69	-11,3%

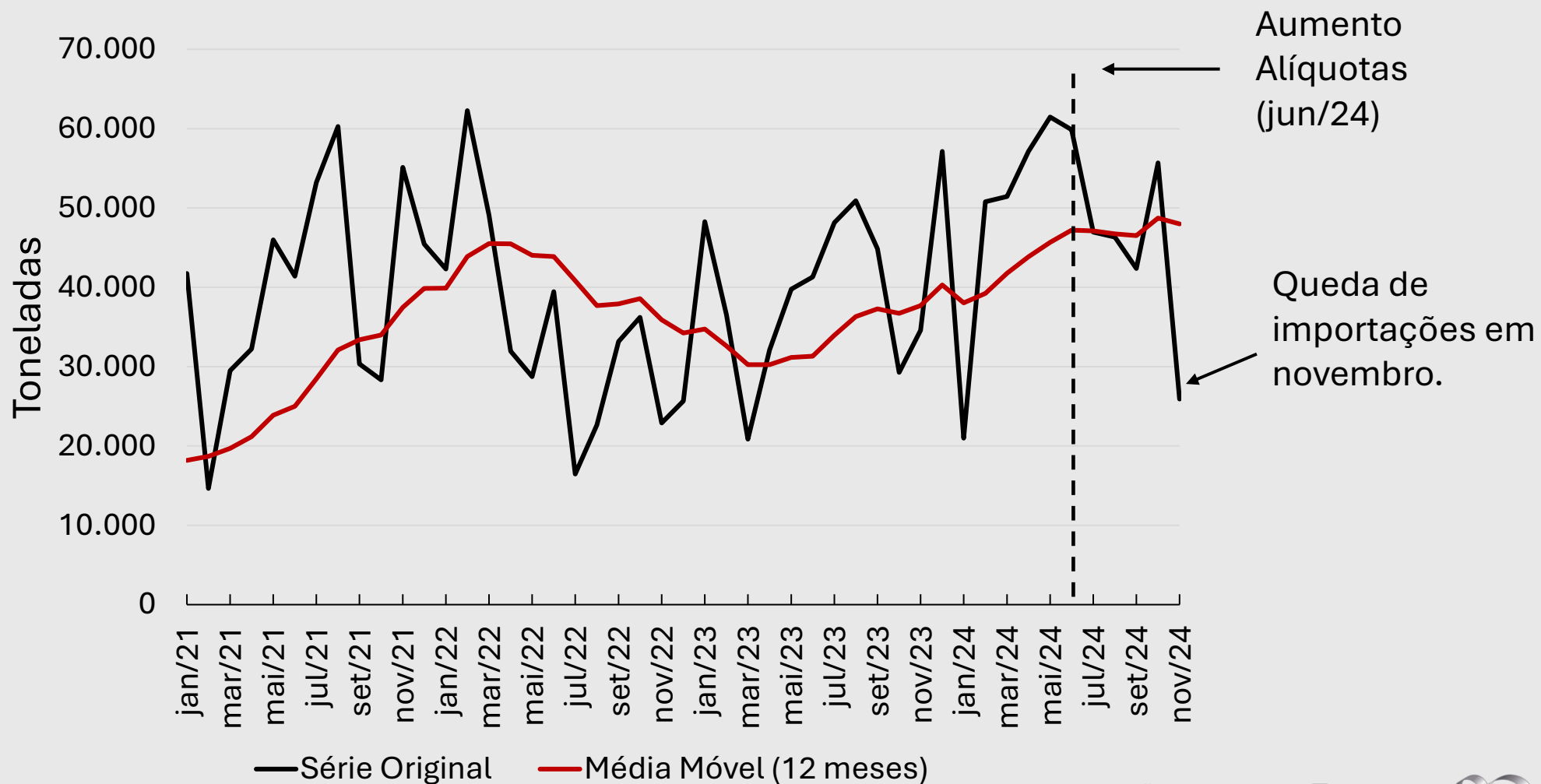
3.7. Importações – 7210.49.10 - Aço plano laminado, galvanizado, largura \geq 600 mm e espessura \leq 4,75 mm – Dados Mensais

Valor FOB (US\$)	nov/23	out/24	nov/24	nov/24 vs nov/23 (Var. %)	nov/24 vs out/24 (Var. %)
Total	26.504.533	37.670.560	19.664.079	-25,8%	-47,8%
China	24.449.135	35.434.836	16.264.896	-33,5%	-54,1%
Participação China	92,2%	94,1%	82,7%		

Toneladas Líquidas	nov/23	out/24	nov/24	nov/24 vs nov/23 (Var. %)	nov/24 vs out/24 (Var. %)
Total	34.576	55.697	25.912	-25,1%	-53,5%
China	32.599	53.466	22.838	-29,9%	-57,3%
Participação China	94,3%	96,0%	88,1%		

Preço Médio (US\$/kg)	nov/23	out/24	nov/24	nov/24 vs nov/23 (Var. %)	nov/24 vs out/24 (Var. %)
Total	0,77	0,68	0,76	-1,0%	8,3%
China	0,75	0,66	0,71	-5,0%	4,9%

3.7. Importações – 7210.49.10 - Aço plano laminado, galvanizado, largura ≥ 600 mm e espessura $\leq 4,75$ mm





ABIMETAL

Associação Brasileira da Indústria Processadora de Aço



SICETEL

Sindicato Nacional da Indústria de Trefilação
e Laminação de Metais Ferrosos

3.8. Importações de Aço – 7210.61.00 -
Aço plano laminado, largura \geq 600 mm e
revestido de ligas de alumínio-zinco

3.8. Importações – 7210.61.00 - Aço plano laminado, largura \geq 600 mm e revestido de ligas de alumínio-zinco – Acumulado do ano

Valor FOB (US\$)	jan-nov/2023	jan-nov/2024	Var. %
Total	469.545.525	390.281.976	-16,9%
China	452.630.739	388.286.611	-14,2%
Participação China	96,4%	99,5%	

Toneladas Líquidas	jan-nov/2023	jan-nov/2024	Var. %
Total	564.488	540.650	-4,2%
China	544.280	538.059	-1,1%
Participação China	96,4%	99,5%	

Preço Médio (US\$/kg)	jan-nov/2023	jan-nov/2024	Var.
Total	0,83	0,72	-11,0%
China	0,83	0,72	-11,0%

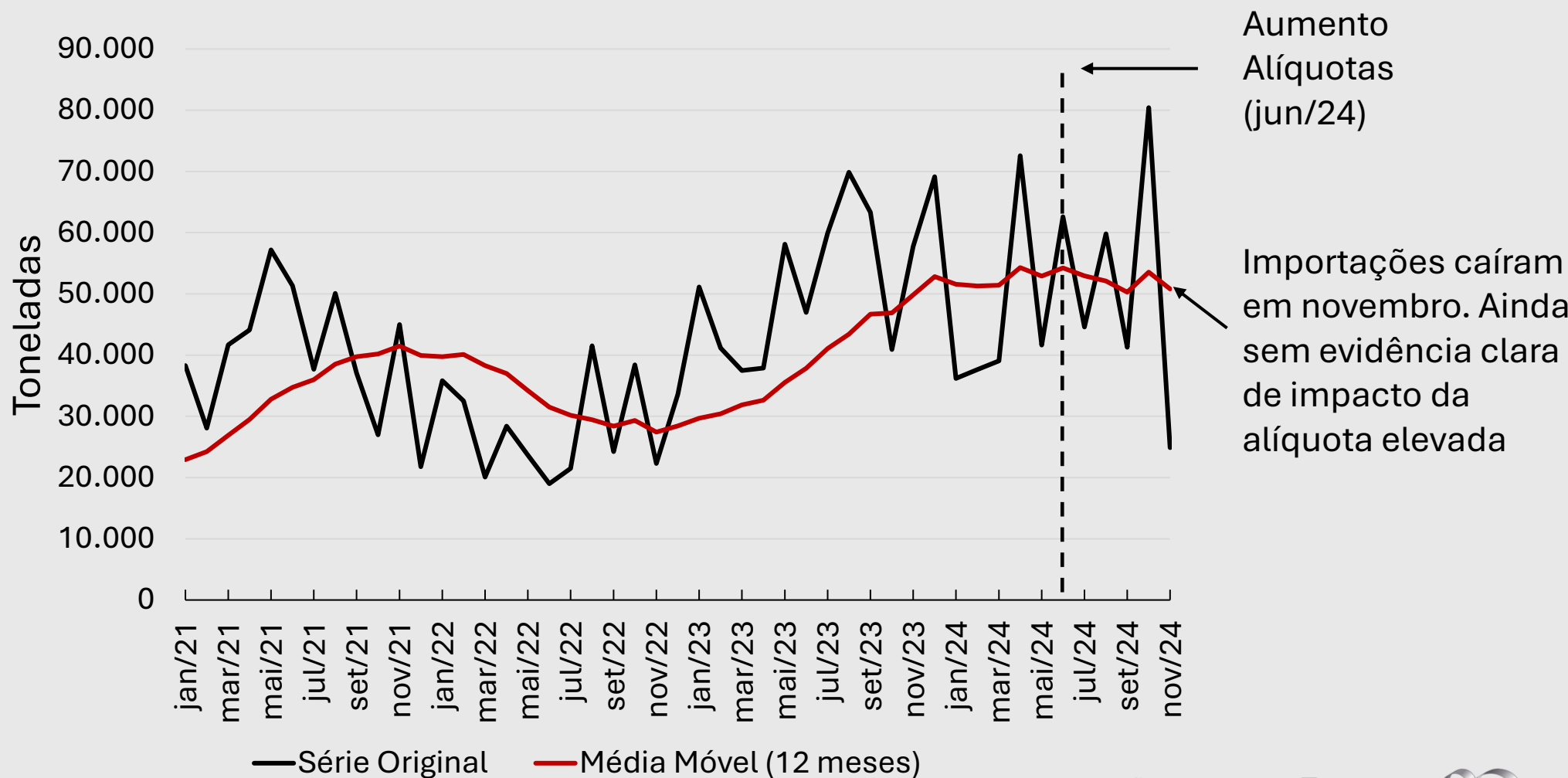
3.8. Importações – 7210.61.00 - Aço plano laminado, largura ≥ 600 mm e revestido de ligas de alumínio-zinco – Dados Mensais

Valor FOB (US\$)	nov/23	out/24	nov/24	nov/24 vs nov/23 (Var. %)	nov/24 vs out/24 (Var. %)
Total	43.271.814	55.793.307	17.907.086	-58,6%	-67,9%
China	43.230.172	55.793.307	17.752.799	-58,9%	-68,2%
Participação China	99,9%	100,0%	99,1%		

Toneladas Líquidas	nov/23	out/24	nov/24	nov/24 vs nov/23 (Var. %)	nov/24 vs out/24 (Var. %)
Total	57.750	80.410	24.866	-56,9%	-69,1%
China	57.698	80.410	24.661	-57,3%	-69,3%
Participação China	99,9%	100,0%	99,2%		

Preço Médio (US\$/kg)	nov/23	out/24	nov/24	nov/24 vs nov/23 (Var. %)	nov/24 vs out/24 (Var. %)
Total	0,75	0,69	0,72	-3,9%	2,6%
China	0,75	0,69	0,72	-3,9%	2,6%

3.8. Importações – 7210.61.00 - Aço plano laminado, largura \geq 600 mm e revestido de ligas de alumínio-zinco





ABIMETAL

Associação Brasileira da Indústria Processadora de Aço



SICETEL

Sindicato Nacional da Indústria de Trefilação
e Laminação de Metais Ferrosos

3.9. Importações de Aço – 7213.91.90 Fio-Máquina

3.9. Importações – 7213.91.90 – Fio-Máquina Acumulado do ano

Valor FOB (US\$)	jan-nov/2023	jan-nov/2024	Var. %
Total	130.325.005	89.285.360	-31,5%
China	85.151.583	50.563.172	-40,6%
Participação China	65,3%	56,6%	

Toneladas Líquidas	jan-nov/2023	jan-nov/2024	Var. %
Total	213.179	157.176	-26,3%
China	141.237	92.470	-34,5%
Participação China	66,3%	58,8%	

Preço Médio (US\$/kg)	jan-nov/2023	jan-nov/2024	Var.
Total	0,61	0,57	-4,3%
China	0,60	0,55	-5,6%

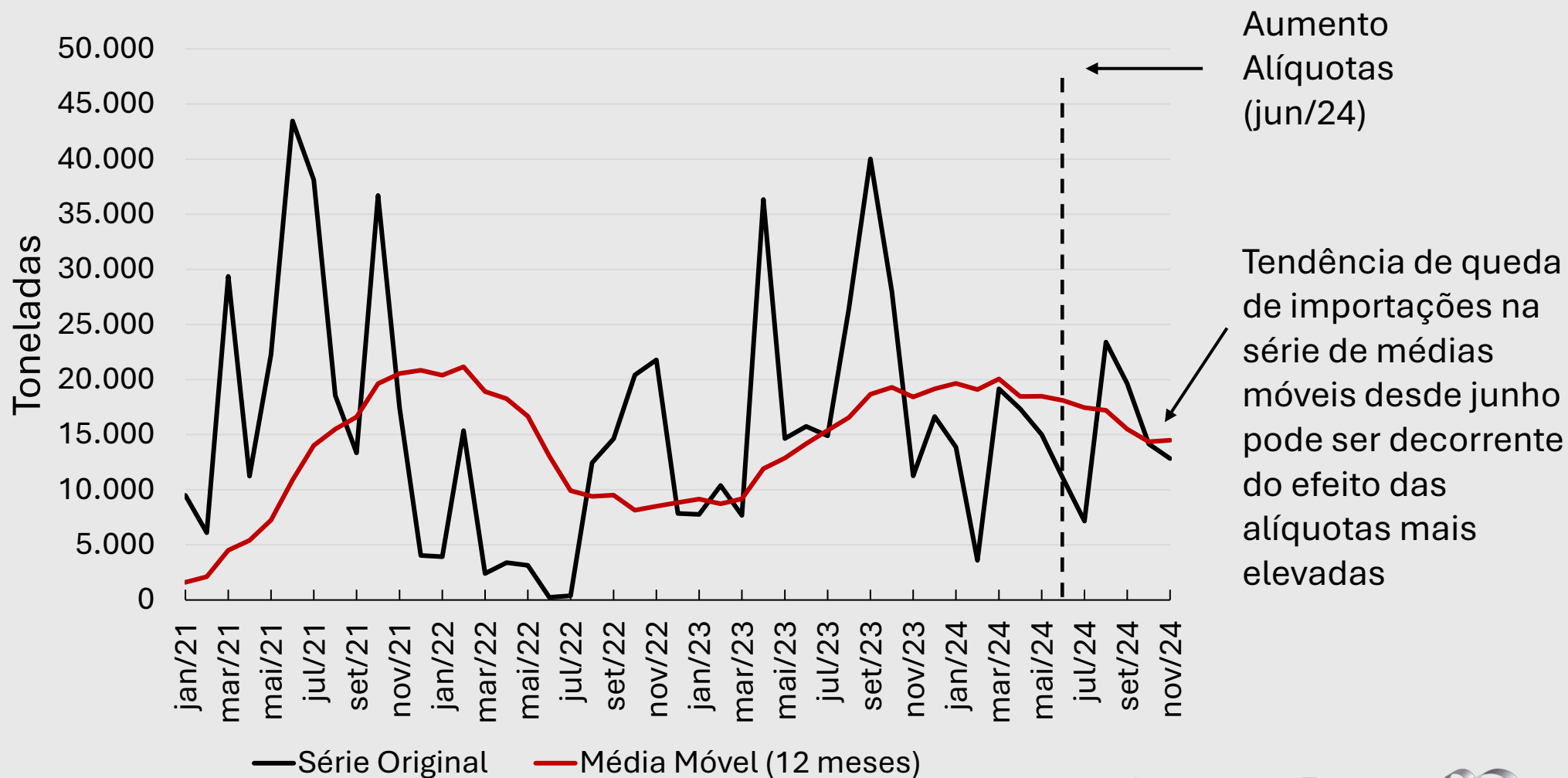
3.9. Importações – 7213.91.90 – Fio-Máquina – Dados mensais

Valor FOB (US\$)	nov/23	out/24	nov/24	nov/24 vs nov/23 (Var. %)	nov/24 vs out/24 (Var. %)
Total	6.309.830	8.038.594	7.247.312	14,9%	-9,8%
China	6.060.255	3.550.067	3.557.536	-41,3%	0,2%
Participação China	96,0%	44,2%	49,1%		

Toneladas Líquidas	nov/23	out/24	nov/24	nov/24 vs nov/23 (Var. %)	nov/24 vs out/24 (Var. %)
Total	11.254	14.157	12.830	14,0%	-9,4%
China	10.981	6.632	6.695	-39,0%	1,0%
Participação China	97,6%	46,8%	52,2%		

Preço Médio (US\$/kg)	nov/23	out/24	nov/24	nov/24 vs nov/23 (Var. %)	nov/24 vs out/24 (Var. %)
Total	0,56	0,57	0,56	0,7%	-0,3%
China	0,55	0,54	0,53	-3,7%	-0,4%

3.9. Importações – 7213.91.90 – Fio-Máquina





ABIMETAL

Associação Brasileira da Indústria Processadora de Aço



SICETEL

Sindicato Nacional da Indústria de Trefilação
e Laminação de Metais Ferrosos

4. Preços de Aço e seus Insumos

4. Preços de Aço e seus Insumos

Preços - US\$/tonelada	01/10/2024	01/11/2024	01/12/2024	Variação (1º dez X 1º nov)	11/12/2024
Carvão (FOB Austrália)	207,80	205,00	201,00	-2,0%	205,30
Ferro (62% de pureza) - porto de Qingdao China	108,35	102,40	105,20	2,7%	106,35
Fio-Máquina - China	515,00	497,50	482,50	-3,0%	482,50
Bobina a Frio - China	567,50	557,50	542,50	-2,7%	547,50
Bobina a Quente - China	530,00	510,00	495,00	-2,9%	497,50

4. Preços de Aço e seus Insumos

- Com exceção do ferro, houve quedas entre 2 e 3% nos preços ao longo de novembro. O preço do ferro subiu 2,7% nesse período.
- Em dezembro, o preço de fio-máquina se mantém estável. Os preços dos outros itens avaliados apresentam leve alta.
- Na comparação dos dados mais recentes com o começo de outubro, todos os itens apresentam quedas de preços. Destaques para o fio-máquina e a bobina a quente, que apresentam recuos superiores a 6%.



ABIMETAL

Associação Brasileira da Indústria Processadora de Aço



SICETEL

Sindicato Nacional da Indústria de Trefilação
e Laminação de Metais Ferrosos

CONTATO:

André Gustavo da Silva Cattaruzzi | andre.cattaruzzi@sicetel-abimetal.com.br

Departamento de Economia Abimetal-Sicetel | economia@sicetel-abimetal.com.br

 TELEFONE: (11) 3285-3522