



ABIMETAL

Associação Brasileira da Indústria Processadora de Aço



SICETEL

Sindicato Nacional da Indústria de Trefilação
e Laminação de Metais Ferrosos

Setor de Processamento de Aço: Relatório de Importações *Janeiro a Agosto de 2024*

Departamento de Economia – Abimetal-Sicetel

Setembro de 2024

Índice

- 1. Importações Totais – Abimetal-Sicetel
- 2. Importações por Setor
 - 2.1. Importações de Tiras e Fitas
 - 2.2. Importações de Barras e Perfis
 - 2.3. Importações de Perfis de Aço
 - 2.4. Importações de Arames de Aço
 - 2.5. Importações de Cabos de Aço
 - 2.6. Importações de Arame Farpado
 - 2.7. Importações de Telas
 - 2.8. Importações de Pregos
 - 2.9. Importações de Grampos e Outros Artefatos de Arame

Índice

- 3. Importações de Aço – Produtos com Alíquota de até 25%
 - 3.1. Importações de 7208.37.00 - Aço plano laminado a quente, largura \geq 600 mm e espessura entre 4,75 mm e 10 mm
 - 3.2. Importações de 7208.38.90 - Aço plano laminado a quente, largura \geq 600 mm e espessura entre 3 mm e 4,75 mm
 - 3.3. Importações de 7208.39.10 - Aço plano laminado a quente, largura \geq 600 mm, espessura \leq 3 mm e elasticidade \geq 275 Mpa
 - 3.4. Importações de 7208.39.90 - Aço plano laminado a quente, largura \geq 600 mm e espessura \leq 3 mm
 - 3.5. Importações de 7209.16.00 - Aço plano laminado a frio, largura \geq 600 mm e espessura entre 1 mm e 3 mm
 - 3.6. Importações de 7209.17.00 - Aço plano laminado a frio, largura \geq 600 mm e espessura entre 0,5 mm e 1 mm

Índice

- 3.7. Importações de 7210.49.10 - Aço plano laminado, galvanizado, largura \geq 600 mm e espessura \leq 4,75 mm
- 3.8. Importações de 7210.61.00 - Aço plano laminado, largura \geq 600 mm e revestido de ligas de alumínio-zinco
- 3.9. Importações de 7213.91.90 – Fio-Máquina
- 4. Preços de Aço e seus Insumos



ABIMETAL

Associação Brasileira da Indústria Processadora de Aço



SICETEL

Sindicato Nacional da Indústria de Trefilação
e Laminação de Metais Ferrosos

1.Importações Totais – Abimetal-Sicetel

1. Importações – Abimetal-Sicetel Acumulado do Ano

- Todos os dados foram obtidos a partir da plataforma Comex Stat
- NOTA – Os dados agregados não incluem as importações de duas NCMs vindas da Alemanha (7216.32.00 e 7216.33.00). Estes valores excluídos decorrem de sua natureza episódica e de alta magnitude.
- Volume Total (96 NCMs) cresce de 367.792 para 464.194 toneladas (26,2% de aumento) no acumulado de janeiro a agosto de 2024, frente ao mesmo período de 2023.
- Em Valor FOB, aumento de US\$ 977,1 milhões para US\$ 1.036,2 milhões, variação de 6,0%.

1. Importações – Abimetal-Sicetel Acumulado do Ano

- Queda Preço Médio FOB (US\$): 2,66 → 2,23.
- De 96 NCMs avaliadas, 55 tiveram aumento de volume superior a 10%.
- Importações da China saltam de 198.357 para 265.721 toneladas no acumulado (janeiro a agosto) de 2024 contra mesmo período em 2023, aumento de 34%. País asiático ganha 3,3% de participação, alcançando 57,2%.

1. Importações – Abimetal-Sicetel Acumulado do Ano

Valor FOB (US\$)	jan-ago/2023	jan-ago/2024	Var. %
Total	977.117.827	1.036.167.988	6,0%
China	310.589.135	368.829.986	18,8%
Participação China	31,8%	35,6%	

Toneladas Líquidas	jan-ago/2023	jan-ago/2024	Var. %
Total	367.792	464.194	26,2%
China	198.347	265.721	34,0%
Participação China	53,9%	57,2%	

Preço Médio	jan-ago/2023	jan-ago/2024	Var.
Total	2,66	2,23	-42,5%
China	1,57	1,39	-17,8%

Fonte: Comex Stat. Compilado de 96 NCMs

1. Importações – Abimetal-Sicetel

Dados Mensais – Agosto/24 x Agosto/23

- Em agosto/24, o volume importado alcançou 60.055 toneladas, crescimento de 10,5% frente a agosto/23, quando havia registrado 54.358 toneladas.
- Nesta mesma comparação, o valor FOB reduziu 0,4%, de US\$ 132,52 milhões para US\$ 131,95 milhões.
- Importações chinesas cresceram 11,8% em volume, alcançando 36.434 toneladas. Este país foi origem de 60,7% do total importado em agosto de 2024.

1. Importações – Abimetal-Sicetel

Dados Mensais – Agosto/23 x Julho/24

- Na comparação de agosto de 2024 com julho, o volume importado avançou 0,7%, de 59.640 para 60.055 toneladas.
- Neste período, valor FOB reduziu 2,7%.
- Importações chinesas cresceram 9,6% em volume e 5,7% em valor FOB.

1. Importações – Abimetal-Sicetel

Dados Mensais

Valor FOB (US\$)	ago/23	jul/24	ago/24	ago/24 vs ago/23 (Var. %)	ago/24 vs jul/24 (Var. %)
Total	132.521.451	135.562.621	131.945.657	-0,4%	-2,7%
China	48.444.179	46.718.365	49.384.674	1,9%	5,7%
Participação China	36,6%	34,5%	37,4%		

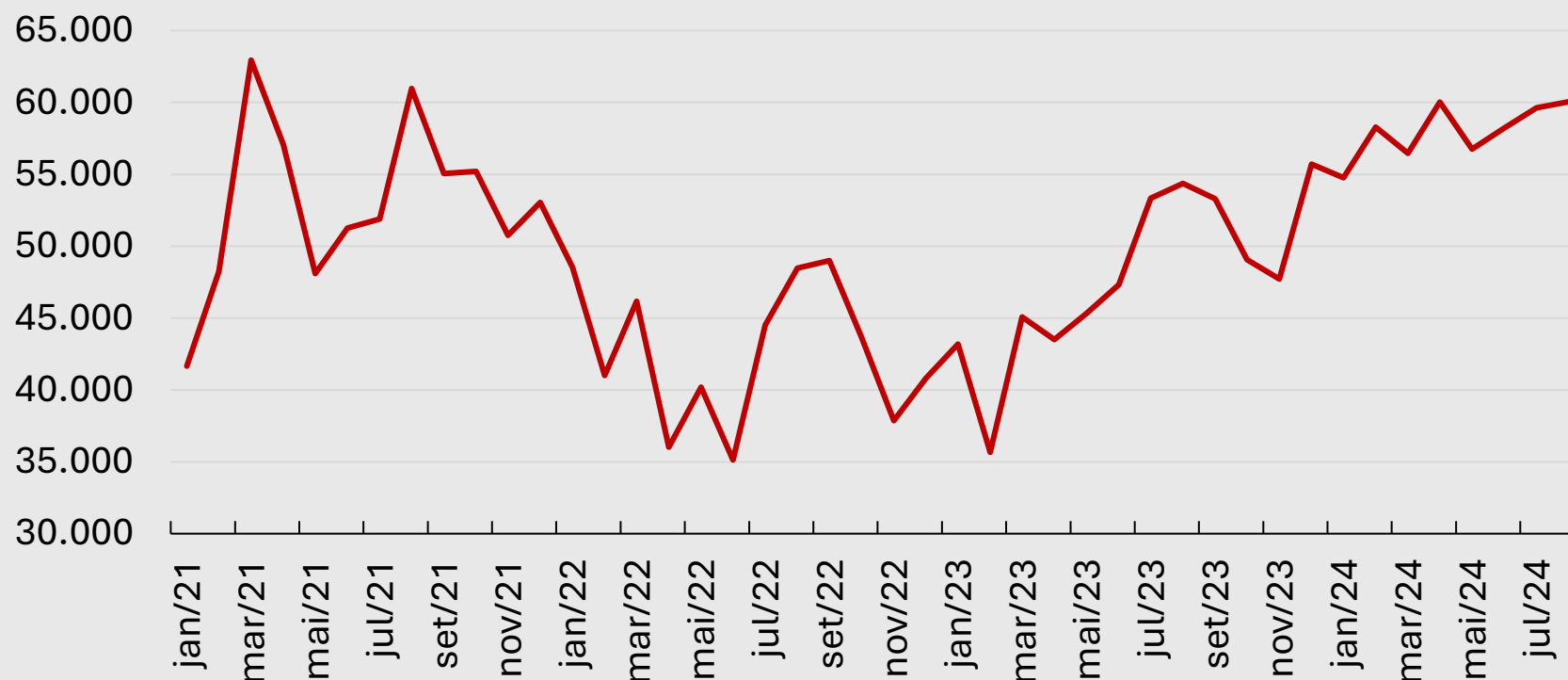
Toneladas Líquidas	ago/23	jul/24	ago/24	ago/24 vs ago/23 (Var. %)	ago/24 vs jul/24 (Var. %)
Total	54.358	59.640	60.055	10,5%	0,7%
China	32.584	33.229	36.434	11,8%	9,6%
Participação China	59,9%	55,7%	60,7%		

Preço Médio	ago/23	jul/24	ago/24	ago/24 vs ago/23 (Var. %)	ago/24 vs jul/24 (Var. %)
Total	2,44	2,27	2,20	-9,9%	-7,6%
China	1,49	1,41	1,36	-8,8%	-5,0%

Fonte: Comex Stat. Compilado de 96 NCMs

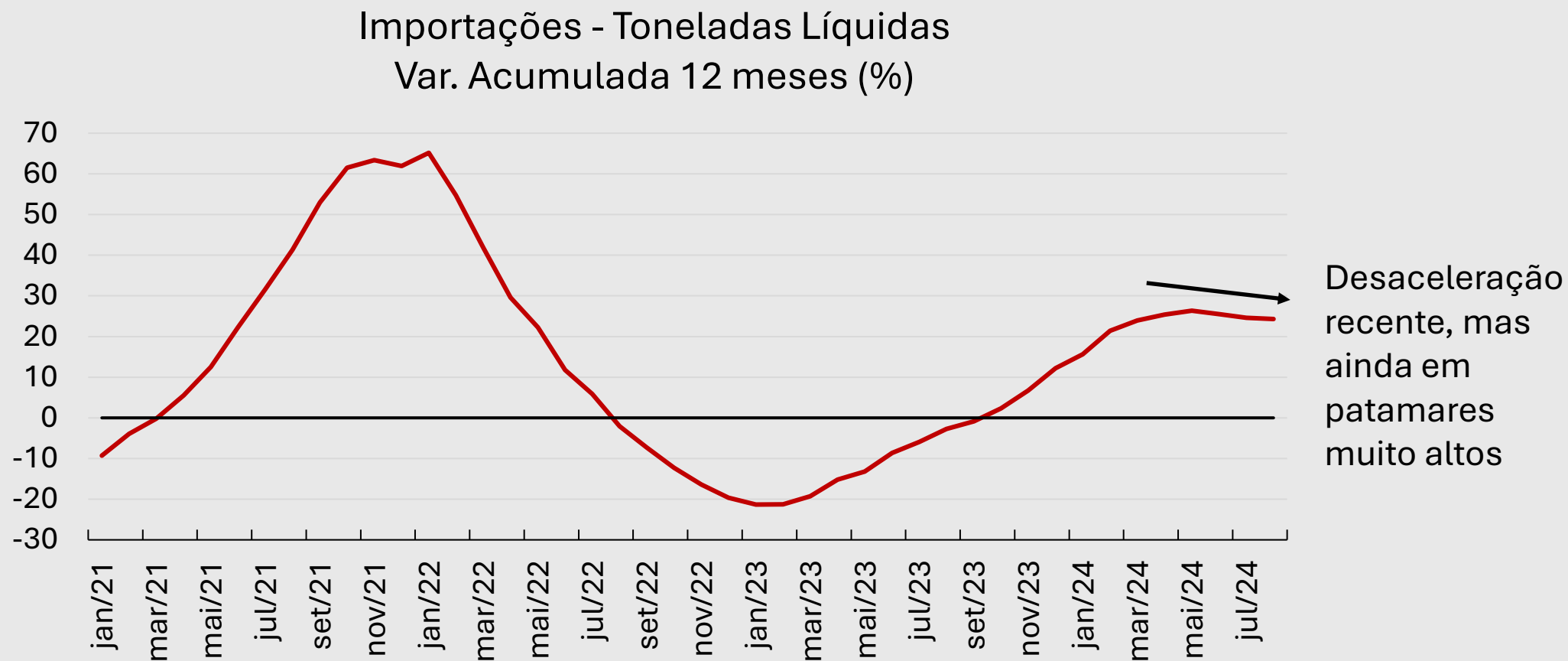
1. Importações – Abimetal-Sicetel - Comex Stat

Importações Mensais Abimetal-Sicetel
Toneladas Líquidas - Fonte: Comex Stat



96 NCMs (Nomenclatura Comum do Mercosul)

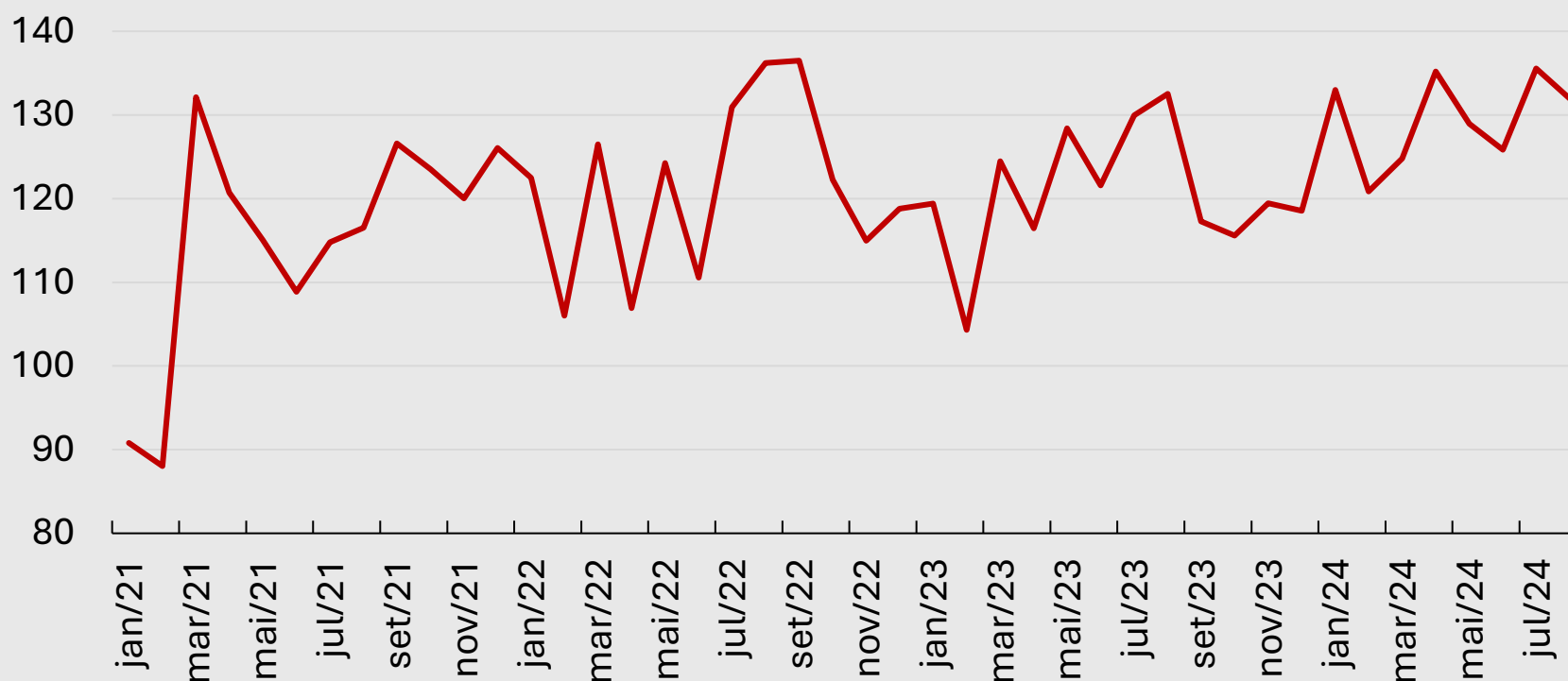
1. Importações – Abimetal-Sicetel - Comex Stat



96 NCMs (Nomenclatura Comum do Mercosul)

1. Importações – Abimetal-Sicetel - Comex Stat

Importações Mensais - Abimetal-Sicetel
Valor FOB (milhões US\$) - fonte: Comex Stat



96 NCMs (Nomenclatura Comum do Mercosul)



ABIMETAL
Associação Brasileira da Indústria Processadora de Aço



SICETEL
Sindicato Nacional da Indústria de Trefilação
e Laminação de Metais Ferrosos

2. Importações por Setor



ABIMETAL

Associação Brasileira da Indústria Processadora de Aço



SICETEL

Sindicato Nacional da Indústria de Trefilação
e Laminação de Metais Ferrosos

2.1. Importações de Tiras e Fitas

2.1. Importações de Tiras e Fitas

- NCM: 7211, 7212, 7220, 7226 (32 no total).
- Volume importado entre janeiro e agosto de 2024 atingiu 52.335 toneladas, frente a 47.246 toneladas no mesmo período de 2023, aumento de 10,8%. O volume importado da China cresceu 47,5%, para 11.014 toneladas. País asiático salta de 15,8 para 21% de participação nas importações.
- O valor FOB das importações nos primeiros oito meses de 2024 foi de US\$ 122,78 milhões, número 9,6% menor que o verificado para o mesmo período de 2023 (US\$ 135,75 milhões).
- Em agosto de 2024, volume importado de 7.118 toneladas, aumentos de 13% frente a agosto de 2023 e de 1,4% frente a julho de 2024.

2.1. Importações de Tiras e Fitas Acumulado do Ano

Valor FOB (US\$)	jan-ago/2023	jan-ago/2024	Var. %
Total	135.752.945	122.776.568	-9,6%
China	14.613.089	16.185.725	10,8%
Participação China	10,8%	13,2%	

Toneladas Líquidas	jan-ago/2023	jan-ago/2024	Var. %
Total	47.246	52.336	10,8%
China	7.468	11.014	47,5%
Participação China	15,8%	21,0%	

Preço Médio	jan-ago/2023	jan-ago/2024	Var.
Total	2,87	2,35	-52,7%
China	1,96	1,47	-48,7%

2.1. Importações de Tiras e Fitas

Valores Mensais

Valor FOB (US\$)	ago/23	jul/24	ago/24	ago/24 vs ago/23 (Var. %)	ago/24 vs jul/24 (Var. %)
Total	16.580.590	15.059.721	16.659.605	0,5%	10,6%
China	1.648.334	1.652.909	2.458.771	49,2%	48,8%
Participação China	9,9%	11,0%	14,8%		

Toneladas Líquidas	ago/23	jul/24	ago/24	ago/24 vs ago/23 (Var. %)	ago/24 vs jul/24 (Var. %)
Total	6.299	7.019	7.118	13,0%	1,4%
China	1.084	1.230	1.858	71,4%	51,1%
Participação China	17,2%	17,5%	26,1%		

Preço Médio	ago/23	jul/24	ago/24	ago/24 vs ago/23 (Var. %)	ago/24 vs jul/24 (Var. %)
Total	2,63	2,15	2,34	-11,1%	19,5%
China	1,52	1,34	1,32	-13,0%	-2,1%



ABIMETAL
Associação Brasileira da Indústria Processadora de Aço



SICETEL
Sindicato Nacional da Indústria de Trefilação
e Laminação de Metais Ferrosos

2.2. Importações de Barras e Perfis

2.2. Importações de Barras e Perfis

- NCM: 7215, 7222, 7228 (13 no total)
- O volume importado total cresceu 3% no acumulado do ano comparado com janeiro a agosto de 2023, atingindo 32.856 toneladas, sendo 10.981 oriundas da China. Importações daquele país crescem 26,3% em 2024, com participação de 33,3%.
- Valor FOB total até agosto de US\$ 90,08 milhões, montante 11% menor que o mesmo período de 2023.
- Em agosto de 2024, foram importadas 4.862 toneladas, crescimento de 11,6% em relação ao mês anterior (4.356 toneladas) e de 34,6% frente a agosto de 2023 (3.614 toneladas).

2.2. Importações de Barras e Perfis Acumulado do Ano

Valor FOB (US\$)	jan-ago/2023	jan-ago/2024	Var. %
Total	101.242.154	90.076.743	-11,0%
China	29.036.663	34.973.540	20,4%
Participação China	28,7%	38,8%	

Toneladas Líquidas	jan-ago/2023	jan-ago/2024	Var. %
Total	32.010	32.956	3,0%
China	8.691	10.981	26,3%
Participação China	27,2%	33,3%	

Preço Médio	jan-ago/2023	jan-ago/2024	Var.
Total	3,16	2,73	-43,0%
China	3,34	3,18	-15,6%

2.2. Importações de Barras e Perfis

Dados Mensais

Valor FOB (US\$)	ago/23	jul/24	ago/24	ago/24 vs ago/23 (Var. %)	ago/24 vs jul/24 (Var. %)
Total	10.499.291	12.827.269	12.330.597	17,4%	-3,9%
China	2.975.626	5.588.569	4.812.637	61,7%	-13,9%
Participação China	28,3%	43,6%	39,0%		

Toneladas Líquidas	ago/23	jul/24	ago/24	ago/24 vs ago/23 (Var. %)	ago/24 vs jul/24 (Var. %)
Total	3.614	4.356	4.862	34,6%	11,6%
China	962	1.578	1.729	79,7%	9,6%
Participação China	26,6%	36,2%	35,6%		

Preço Médio	ago/23	jul/24	ago/24	ago/24 vs ago/23 (Var. %)	ago/24 vs jul/24 (Var. %)
Total	2,91	2,94	2,54	-12,7%	-40,9%
China	3,09	3,54	2,78	-10,0%	-75,9%



ABIMETAL

Associação Brasileira da Indústria Processadora de Aço



SICETEL

Sindicato Nacional da Indústria de Trefilação
e Laminação de Metais Ferrosos

2.3. Importações de Perfis de Aço

2.3. Importações de Perfis de Aço

- NCM: 7216 (15 NCMs no total, mas não foram contabilizadas as importações das NCMs 7216.32.00 e 7216.33.00 da Alemanha).
- De janeiro a agosto de 2024, foram importadas 57.961 toneladas, montante 97,2% superior ao mesmo período de 2023. Valor FOB totalizou US\$ 46.59 milhões perfazendo um aumento de 59,1%.
- 6.273 toneladas importadas em agosto de 2024, quantidade 18,4% inferior a julho, mas 4,9% superior a agosto de 2023.

2.3. Importações de Perfis de Aço Acumulado do Ano

Valor FOB (US\$)	jan-ago/2023	jan-ago/2024	Var. %
Total	29.286.658	46.590.992	59,1%
China	15.484.389	27.093.535	75,0%
Participação China	52,9%	58,2%	

Toneladas Líquidas	jan-ago/2023	jan-ago/2024	Var. %
Total	29.386	57.961	97,2%
China	17.571	36.698	108,9%
Participação China	59,8%	63,3%	

Preço Médio	jan-ago/2023	jan-ago/2024	Var.
Total	1,00	0,80	-19,3%
China	0,88	0,74	-14,3%

2.3. Importações de Perfis de Aço

Dados Mensais

Valor FOB (US\$)	ago/23	jul/24	ago/24	ago/24 vs ago/23 (Var. %)	ago/24 vs jul/24 (Var. %)
Total	5.429.791	6.078.946	5.026.694	-7,4%	-17,3%
China	4.410.974	3.151.986	4.032.021	-8,6%	27,9%
Participação China	81,2%	51,9%	80,2%		

Toneladas Líquidas	ago/23	jul/24	ago/24	ago/24 vs ago/23 (Var. %)	ago/24 vs jul/24 (Var. %)
Total	5.979	7.691	6.273	4,9%	-18,4%
China	5.124	4.408	5.496	7,2%	24,7%
Participação China	85,7%	57,3%	87,6%		

Preço Médio	ago/23	jul/24	ago/24	ago/24 vs ago/23 (Var. %)	ago/24 vs jul/24 (Var. %)
Total	0,91	0,79	0,80	-11,8%	1,1%
China	0,86	0,72	0,73	-14,8%	1,9%



ABIMETAL

Associação Brasileira da Indústria Processadora de Aço



SICETEL

Sindicato Nacional da Indústria de Trefilação
e Laminação de Metais Ferrosos

2.4. Importações de Arames de Aço

2.4. Importações de Arames de Aço

- NCM: 7217, 7223, 7229 (11 NCMs no total).
- Volume de 177.189 toneladas importadas de janeiro a agosto de 2024, aumento de 28% frente ao mesmo período de 2023. Do total de 2024, 115.094 vieram da China (65% de participação).
- Total do Valor FOB de US\$ 248,86 milhões no acumulado do ano, 21,5% a mais que mesmo período de 2023.
- 22.106 toneladas importadas em agosto de 2024, 3,7% a mais que agosto de 2023 e 2,4% a menos que julho de 2024.

2.4. Importações de Arames de Aço Acumulado do Ano

Valor FOB (US\$)	jan-ago/2023	jan-ago/2024	Var. %
Total	204.736.947	248.856.662	21,5%
China	95.916.846	107.405.707	12,0%
Participação China	46,8%	43,2%	

Toneladas Líquidas	jan-ago/2023	jan-ago/2024	Var. %
Total	138.384	177.189	28,0%
China	92.925	115.094	23,9%
Participação China	67,1%	65,0%	

Preço Médio	jan-ago/2023	jan-ago/2024	Var.
Total	1,48	1,40	-7,5%
China	1,03	0,93	-9,9%

2.4. Importações de Arames de Aço

Dados Mensais

Valor FOB (US\$)	ago/23	jul/24	ago/24	ago/24 vs ago/23 (Var. %)	ago/24 vs jul/24 (Var. %)
Total	31.222.724	32.716.343	31.146.152	-0,2%	-4,8%
China	14.890.119	13.599.290	13.347.494	-10,4%	-1,9%
Participação China	47,7%	41,6%	42,9%		

Toneladas Líquidas	ago/23	jul/24	ago/24	ago/24 vs ago/23 (Var. %)	ago/24 vs jul/24 (Var. %)
Total	21.319	22.656	22.106	3,7%	-2,4%
China	14.737	14.360	14.995	1,8%	4,4%
Participação China	69,1%	63,4%	67,8%		

Preço Médio	ago/23	jul/24	ago/24	ago/24 vs ago/23 (Var. %)	ago/24 vs jul/24 (Var. %)
Total	1,46	1,44	1,41	-3,8%	-3,5%
China	1,01	0,95	0,89	-11,9%	-5,7%



ABIMETAL

Associação Brasileira da Indústria Processadora de Aço



SICETEL

Sindicato Nacional da Indústria de Trefilação
e Laminação de Metais Ferrosos

2.5. Importações de Cabos de Aço

2.5. Importações de Cabos de Aço

- Inclui as seguintes NCM:
- 7312.10.10 - Cordas e cabos, de fios de aço revestidos de bronze ou latão, não isolados para usos elétricos
- 7312.10.90 - Outras cordas e cabos, de ferro ou aço, não isolados para usos elétricos
- 7312.90.00 - Tranças, lingas e artefatos semelhantes, de ferro ou aço, não isolados para usos elétricos

2.5. Importações de Cabos de Aço

- Volume importado de 64.996 toneladas de janeiro a agosto de 2024, crescimento de 10,3% em relação ao mesmo período de 2023. Nestes intervalos, as importações da China foram de 32.149 e 27.578 toneladas, respectivamente. País asiático com 49,5% da participação em 2024.
- Valor FOB de US\$ 121,36 milhões até agosto de 2024, queda de 1,5% em relação aos primeiros oito meses de 2023.
- Volume de 9.804 toneladas em agosto de 2024, crescimento de 19,8 e 17,7% frente a agosto de 2023 e julho de 2024, respectivamente.

2.5. Importações de Cabos de Aço Acumulado do Ano

Valor FOB (US\$)	jan-ago/2023	jan-ago/2024	Var. %
Total	123.204.833	121.362.265	-1,5%
China	52.301.589	54.111.128	3,5%
Participação China	42,5%	44,6%	

Toneladas Líquidas	jan-ago/2023	jan-ago/2024	Var. %
Total	58.903	64.996	10,3%
China	27.578	32.149	16,6%
Participação China	46,8%	49,5%	

Preço Médio	jan-ago/2023	jan-ago/2024	Var.
Total	2,09	1,87	-22,4%
China	1,90	1,68	-21,3%

2.5. Importações de Cabos de Aço

Dados Mensais

Valor FOB (US\$)	ago/23	jul/24	ago/24	ago/24 vs ago/23 (Var. %)	ago/24 vs jul/24 (Var. %)
Total	14.936.913	15.183.160	14.923.764	-0,1%	-1,7%
China	6.610.172	6.436.124	6.174.286	-6,6%	-4,1%
Participação China	44,3%	42,4%	41,4%		

Toneladas Líquidas	ago/23	jul/24	ago/24	ago/24 vs ago/23 (Var. %)	ago/24 vs jul/24 (Var. %)
Total	7.582	7.706	9.084	19,8%	17,9%
China	3.497	3.640	3.774	7,9%	3,7%
Participação China	46,1%	47,2%	41,5%		

Preço Médio	ago/23	jul/24	ago/24	ago/24 vs ago/23 (Var. %)	ago/24 vs jul/24 (Var. %)
Total	1,97	1,97	1,64	-16,6%	-32,8%
China	1,89	1,77	1,64	-13,4%	-13,2%



ABIMETAL

Associação Brasileira da Indústria Processadora de Aço



SICETEL

Sindicato Nacional da Indústria de Trefilação
e Laminação de Metais Ferrosos

2.6. Importações de Arame Farpado

2.6. Importações de Arame Farpado

- NCM: 7313.00.00
- Volume importado de 3.360 toneladas de janeiro até agosto de 2024. Crescimento de 68,4% frente ao mesmo período de 2023.
- China detém 99,8% e participação ao longo de 2024.
- Valor FOB sobe 68,4% no acumulado de 2024, para US\$ 3,73 milhões.
- Importações de 404 toneladas em agosto de 2024, queda de 6,1% ante o mesmo mês de 2023, mas salto de 60,5% em relação julho deste ano.

2.6. Importações de Arame Farpado Acumulado do Ano

Valor FOB (US\$)	jan-ago/2023	jan-ago/2024	Var. %
Total	2.136.470	3.373.243	57,9%
China	2.006.858	3.286.274	63,8%
Participação China	93,9%	97,4%	

Toneladas Líquidas	jan-ago/2023	jan-ago/2024	Var. %
Total	1.996	3.360	68,4%
China	1.984	3.354	69,0%
Participação China	99,4%	99,8%	

Preço Médio	jan-ago/2023	jan-ago/2024	Var.
Total	1,07	1,00	-6,7%
China	1,01	0,98	-3,2%

2.6. Importações de Arame Farpado

Dados Mensais

Valor FOB (US\$)	ago/23	jul/24	ago/24	ago/24 vs ago/23 (Var. %)	ago/24 vs jul/24 (Var. %)
Total	446.026	257.860	390.839	-12,4%	51,6%
China	432.419	246.270	383.461	-11,3%	55,7%
Participação China	96,9%	95,5%	98,1%		

Toneladas Líquidas	ago/23	jul/24	ago/24	ago/24 vs ago/23 (Var. %)	ago/24 vs jul/24 (Var. %)
Total	430	252	404	-6,1%	60,5%
China	429	251	404	-6,0%	60,7%
Participação China	99,8%	99,8%	99,9%		

Preço Médio	ago/23	jul/24	ago/24	ago/24 vs ago/23 (Var. %)	ago/24 vs jul/24 (Var. %)
Total	1,04	1,02	0,97	-6,7%	-5,7%
China	1,01	0,98	0,95	-5,7%	-3,1%



ABIMETAL
Associação Brasileira da Indústria Processadora de Aço



SICETEL
Sindicato Nacional da Indústria de Trefilação
e Laminação de Metais Ferrosos

2.7. Importações de Telas

2.7. Importações de Telas

- NCM: 7314.12.00, 7314.14.00, 7314.19.00, 7314.20.00, 7314.31.00, 7314.39.00, 7314.41.00, 7314.42.00, 7314.49.00, 7314.50.00
- Volume importado de 15.844 toneladas de janeiro a agosto de 2024, aumento de 87,9% na comparação com primeiros sete mesmo período em 2023. Volume originário da China atinge 13.424 toneladas em 2024, crescimento de 83,7% em relação a 2023 e participação de 84,7% no total das importações neste ano.
- Valor FOB sobe 39,7% no acumulado de 2024, perfazendo US\$ 27,21 milhões.
- 1.695 toneladas importadas em agosto de, quedas de 1,5% frente a agosto de 2023 (1.721 toneladas) e de 13,5% ante julho de 2024 (1.961 toneladas).

2.7. Importações de Telas Acumulado do Ano

Valor FOB (US\$)	jan-ago/2023	jan-ago/2024	Var. %
Total	19.484.630	27.213.450	39,7%
China	12.860.550	18.283.897	42,2%
Participação China	66,0%	67,2%	

Toneladas Líquidas	jan-ago/2023	jan-ago/2024	Var. %
Total	8.430	15.844	87,9%
China	7.307	13.424	83,7%
Participação China	86,7%	84,7%	

Preço Médio	jan-ago/2023	jan-ago/2024	Var.
Total	2,31	1,72	-59,4%
China	1,76	1,36	-39,8%

2.7. Importações de Telas

Dados Mensais

Valor FOB (US\$)	ago/23	jul/24	ago/24	ago/24 vs ago/23 (Var. %)	ago/24 vs jul/24 (Var. %)
Total	3.866.601	3.180.167	2.879.964	-25,5%	-9,4%
China	2.817.008	2.244.291	2.338.539	-17,0%	4,2%
Participação China	72,9%	70,6%	81,2%		

Toneladas Líquidas	ago/23	jul/24	ago/24	ago/24 vs ago/23 (Var. %)	ago/24 vs jul/24 (Var. %)
Total	1.721	1.961	1.695	-1,5%	-13,5%
China	1.545	1.795	1.643	6,4%	-8,4%
Participação China	89,8%	91,5%	96,9%		

Preço Médio	ago/23	jul/24	ago/24	ago/24 vs ago/23 (Var. %)	ago/24 vs jul/24 (Var. %)
Total	2,25	1,62	1,70	-24,4%	7,7%
China	1,82	1,25	1,42	-21,9%	17,3%



ABIMETAL
Associação Brasileira da Indústria Processadora de Aço



SICETEL
Sindicato Nacional da Indústria de Trefilação
e Laminação de Metais Ferrosos

2.8. Importações de Pregos

2.8. Importações de Pregos

- NCM: 7317.00.90
- Importações de 11.494 toneladas no acumulado de 2024 (até agosto) e 8.914 toneladas no mesmo período de 2023, variação de 28,9%.
- 95,7% do volume importado em 2024 com origem chinesa, totalizando 11.001 toneladas.
- Valor FOB de US\$ 14,39 milhões em 2024, 18,7% a mais que nos primeiros oito meses de 2023.
- Em julho de 2024 foram importadas 1.444 toneladas, contra 1.345 em agosto de 2023 e 1.739 em julho de 2024. As variações correspondem, respectivamente, a 7,4% e -17%.

2.8. Importações de Pregos Acumulado do Ano

Valor FOB (US\$)	jan-ago/2023	jan-ago/2024	Var. %
Total	12.082.087	14.338.727	18,7%
China	9.374.265	11.038.613	17,8%
Participação China	77,6%	77,0%	

Toneladas Líquidas	jan-ago/2023	jan-ago/2024	Var. %
Total	8.914	11.494	28,9%
China	8.418	11.001	30,7%
Participação China	94,4%	95,7%	

Preço Médio	jan-ago/2023	jan-ago/2024	Var.
Total	1,36	1,25	-10,8%
China	1,11	1,00	-11,0%

2.8. Importações de Pregos Dados Mensais

Valor FOB (US\$)	ago/23	jul/24	ago/24	ago/24 vs ago/23 (Var. %)	ago/24 vs jul/24 (Var. %)
Total	1.551.283	2.117.737	1.998.684	28,8%	-5,6%
China	1.279.392	1.686.891	1.421.803	11,1%	-15,7%
Participação China	82,5%	79,7%	71,1%		

Toneladas Líquidas	ago/23	jul/24	ago/24	ago/24 vs ago/23 (Var. %)	ago/24 vs jul/24 (Var. %)
Total	1.345	1.739	1.444	7,4%	-17,0%
China	1.277	1.680	1.373	7,5%	-18,3%
Participação China	94,9%	96,6%	95,1%		

Preço Médio	ago/23	jul/24	ago/24	ago/24 vs ago/23 (Var. %)	ago/24 vs jul/24 (Var. %)
Total	1,15	1,22	1,38	20,0%	16,6%
China	1,00	1,00	1,04	3,4%	3,2%



ABIMETAL

Associação Brasileira da Indústria Processadora de Aço



SICETEL

Sindicato Nacional da Indústria de Trefilação
e Laminação de Metais Ferrosos

2.9. Importações de Grampos e Outros Artefatos de Arames

2.9. Importações de Grampos e Outros Artefatos de Arame

- Inclui as seguintes NCM
 - 8305.10.00 - Ferragens para encadernação de folhas móveis ou para classificadores, de metais comuns
 - 8305.20.00 - Grampos apresentados em barretas, de metais comuns
 - 8305.90.00 - Molas para papéis, outros objetos de escritório, de metais comuns
- Importações de 4.204 e 3.410 toneladas nos acumulado de 2024 e 2023, respectivamente (até agosto), variação de 23,3%. China responsável por 92,6% do total de 2024.
- Valor FOB de US\$ 6,01 milhões em 2024.
- Importações de 595 toneladas em agosto e 2024, contra 448 em agosto de 2023 e 436 em julho de 2023. Variações de 32,8 e 36,4%, respectivamente.

2.9. Importações de Grampos e Outros Artefatos de Arame – Acumulado do Ano

Valor FOB (US\$)	jan-ago/2023	jan-ago/2024	Var. %
Total	6.116.554	6.014.435	-1,7%
China	5.036.909	5.367.392	6,6%
Participação China	82,3%	89,2%	

Toneladas Líquidas	jan-ago/2023	jan-ago/2024	Var. %
Total	3.410	4.204	23,3%
China	3.091	3.893	25,9%
Participação China	90,6%	92,6%	

Preço Médio	jan-ago/2023	jan-ago/2024	Var.
Total	1,79	1,43	-36,3%
China	1,63	1,38	-25,1%

2.9. Importações de Grampos e Outros Artefatos de Arame – Dados Mensais

Valor FOB (US\$)	ago/23	jul/24	ago/24	ago/24 vs ago/23 (Var. %)	ago/24 vs jul/24 (Var. %)
Total	986.184	675.342	795.610	-19,3%	17,8%
China	800.425	566.701	758.676	-5,2%	33,9%
Participação China	81,2%	83,9%	95,4%		

Toneladas Líquidas	ago/23	jul/24	ago/24	ago/24 vs ago/23 (Var. %)	ago/24 vs jul/24 (Var. %)
Total	448	436	595	32,8%	36,4%
China	398	409	567	42,4%	38,8%
Participação China	88,9%	93,8%	95,4%		

Preço Médio	ago/23	jul/24	ago/24	ago/24 vs ago/23 (Var. %)	ago/24 vs jul/24 (Var. %)
Total	2,20	1,55	1,34	-39,2%	-21,1%
China	2,01	1,39	1,34	-33,4%	-4,9%



ABIMETAL

Associação Brasileira da Indústria Processadora de Aço



SICETEL

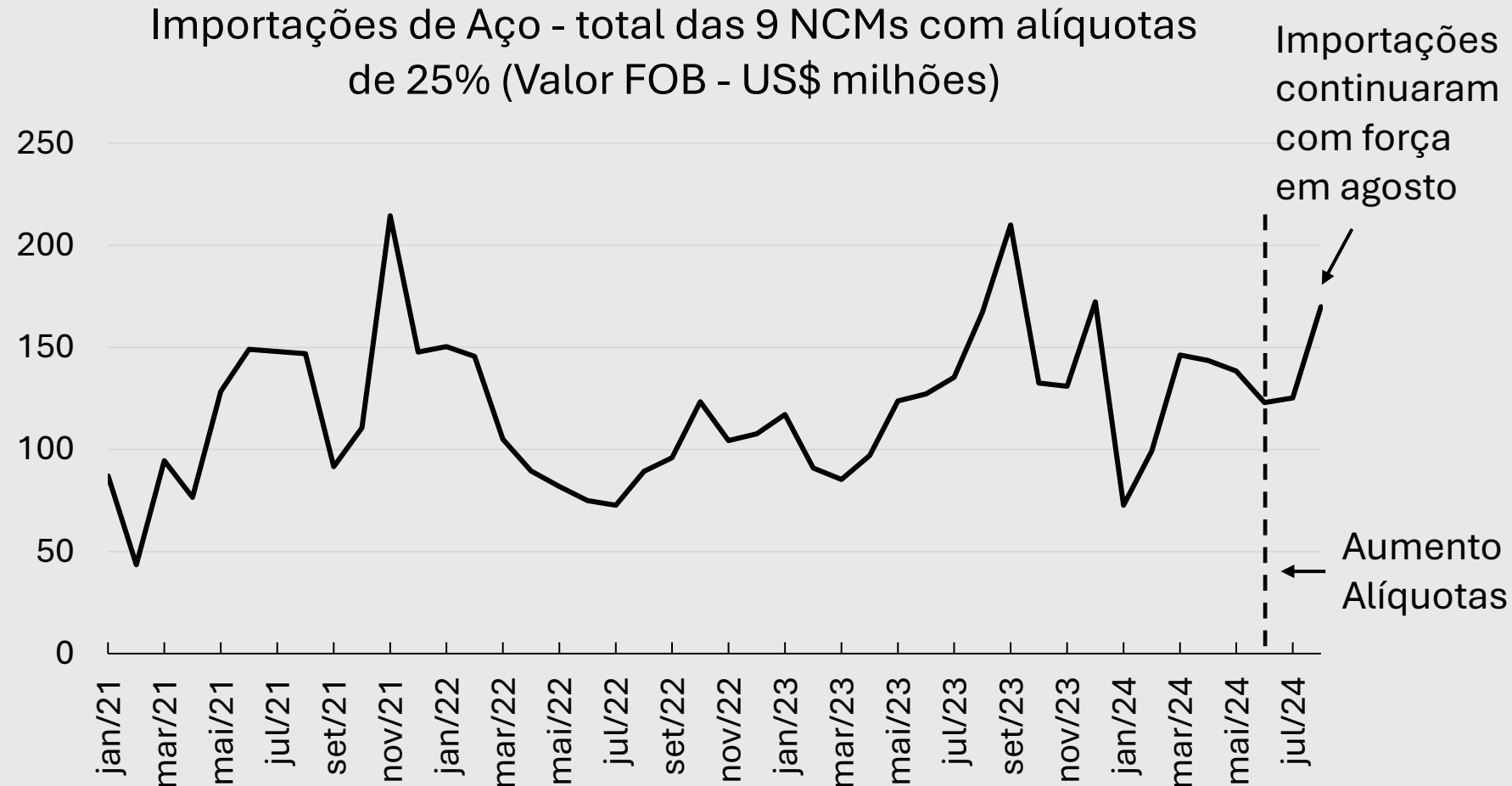
Sindicato Nacional da Indústria de Trefilação
e Laminação de Metais Ferrosos

3. Importações de Aço – Produtos com Alíquota de até 25%

3. Importações de Aço

Produtos com Alíquota elevada para 25%

- Esta seção inclui as nove NCMs com alíquotas de importação elevadas para 25%, caso o volume importado em 2023 tenha superado em 30% a média das importações entre 2020 e 2022. Essas NCMs correspondem aos pleitos do Instituto Aço Brasil atendidos pelo Governo Federal.



3. Importações de Aço

Produtos com Alíquota elevada para 25%

- Importações continuaram com força em agosto de 2024.
- De janeiro a agosto de 2024, as importações totais das 9 NCMs contempladas com alíquotas elevadas superaram 1,5 milhão de toneladas. Crescimento de 24,1% frente ao mesmo período de 2023. Crescimento das importações chinesas de 43,8% e participação de 89,9% em 2024.
- Em agosto de 2024, importações superaram 264 mil toneladas, 19,5% a mais que agosto de 2023 e 43,5% superior a julho de 2024.

3. Importações de Aço - Total dos Produtos com Alíquota de até 25% - Acumulado do ano

Valor FOB (US\$)	jan-ago/2023	jan-ago/2024	Var. %
Total	943.810.130	1.018.394.564	7,9%
China	750.724.253	906.203.690	20,7%
Participação China	79,5%	89,0%	

Toneladas Líquidas	jan-ago/2023	jan-ago/2024	Var. %
Total	1.228.939	1.524.926	24,1%
China	953.810	1.371.275	43,8%
Participação China	77,6%	89,9%	

Preço Médio	jan-ago/2023	jan-ago/2024	Var.
Total	0,77	0,67	-10,0%
China	0,79	0,66	-12,6%

Fonte: Comex Stat. Compilado de 9 NCMs com alíquota elevada para até 25%

3. Importações de Aço - Total dos Produtos com Alíquota de até 25% - Dados mensais

Valor FOB (US\$)	ago/23	jul/24	ago/24	ago/24 vs ago/23 (Var. %)	ago/24 vs jul/24 (Var. %)
Total	167.195.710	125.275.548	169.947.731	1,6%	35,7%
China	150.519.813	119.660.271	161.825.987	7,5%	35,2%
Participação China	90,0%	95,5%	95,2%		

Toneladas Líquidas	ago/23	jul/24	ago/24	ago/24 vs ago/23 (Var. %)	ago/24 vs jul/24 (Var. %)
Total	220.975	183.983	264.092	19,5%	43,5%
China	199.926	178.406	253.938	27,0%	42,3%
Participação China	90,5%	97,0%	96,2%		

Importações continuaram com força em agosto

Preço Médio	ago/23	jul/24	ago/24	ago/24 vs ago/23 (Var. %)	ago/24 vs jul/24 (Var. %)
Total	0,76	0,68	0,64	-14,9%	-3,7%
China	0,75	0,67	0,64	-15,4%	-3,3%

Fonte: Comex Stat. Compilado de 9 NCMs com alíquota elevada para até 25%

3. Importações de Aço

Produtos com Alíquota elevada para 25%

- Lista de NCMs analisadas:
 - 7208.37.00 - Aço plano laminado a quente, largura ≥ 600 mm e espessura entre 4,75 mm e 10 mm
 - 7208.38.90 - Aço plano laminado a quente, largura ≥ 600 mm e espessura entre 3 mm e 4,75 mm
 - 7208.39.10 - Aço plano laminado a quente, largura ≥ 600 mm, espessura ≤ 3 mm e elasticidade ≥ 275 Mpa
 - 7208.39.90 - Aço plano laminado a quente, largura ≥ 600 mm e espessura ≤ 3 mm
 - 7209.16.00 - Aço plano laminado a frio, largura ≥ 600 mm e espessura entre 1 mm e 3 mm
 - 7209.17.00 - Aço plano laminado a frio, largura ≥ 600 mm e espessura entre 0,5 mm e 1 mm
 - 7210.49.10 - Aço plano laminado, galvanizado, largura ≥ 600 mm e espessura $\leq 4,75$ mm
 - 7210.61.00 - Aço plano laminado, largura ≥ 600 mm e revestido de ligas de alumínio-zinco
 - 7213.91.90 – Fio-Máquina



ABIMETAL

Associação Brasileira da Indústria Processadora de Aço



SICETEL

Sindicato Nacional da Indústria de Trefilação
e Laminação de Metais Ferrosos

3.1. Importações de Aço – 7208.37.00 -
Aço plano laminado a quente, largura ≥ 600
mm e espessura entre 4,75 mm e 10 mm

3.1. Importações – 7208.37.00 - Aço plano laminado a quente, largura ≥ 600 mm e espessura entre 4,75 mm e 10 mm – Acumulado do ano

Valor FOB (US\$)	jan-ago/2023	jan-ago/2024	Var. %
Total	16.761.636	25.649.612	53,0%
China	6.061.513	15.752.774	159,9%
Participação China	36,2%	61,4%	

Toneladas Líquidas	jan-ago/2023	jan-ago/2024	Var. %
Total	28.329	46.354	63,6%
China	9.333	27.348	193,0%
Participação China	32,9%	59,0%	

Preço Médio	jan-ago/2023	jan-ago/2024	Var.
Total	0,59	0,55	-3,8%
China	0,65	0,58	-7,3%

3.1. Importações – 7208.37.00 - Aço plano laminado a quente, largura ≥ 600 mm e espessura entre 4,75 mm e 10 mm – Dados mensais – Dados mensais

Valor FOB (US\$)	ago/23	jul/24	ago/24	ago/24 vs ago/23 (Var. %)	ago/24 vs jul/24 (Var. %)
Total	2.444.564	5.257.701	4.401.898	80,1%	-16,3%
China	1.283.111	5.257.701	4.401.898	243,1%	-16,3%
Participação China	52,5%	100,0%	100,0%		

Toneladas Líquidas	ago/23	jul/24	ago/24	ago/24 vs ago/23 (Var. %)	ago/24 vs jul/24 (Var. %)
Total	3.775	8.905	8.089	114,3%	-9,2%
China	1.938	8.905	8.089	317,4%	-9,2%
Participação China	51,3%	100,0%	100,0%		

Preço Médio	ago/23	jul/24	ago/24	ago/24 vs ago/23 (Var. %)	ago/24 vs jul/24 (Var. %)
Total	0,65	0,59	0,54	-16,0%	-4,6%
China	0,66	0,59	0,54	-17,8%	-4,6%



ABIMETAL

Associação Brasileira da Indústria Processadora de Aço



SICETEL

Sindicato Nacional da Indústria de Trefilação
e Laminação de Metais Ferrosos

3.2. Importações de Aço – 7208.38.90 -
Aço plano laminado a quente, largura ≥ 600
mm e espessura entre 3 mm e 4,75 mm

3.2. Importações – 7208.38.90 - Aço plano laminado a quente, largura \geq 600 mm e espessura entre 3 mm e 4,75 mm – Acumulado do ano

Valor FOB (US\$)	jan-ago/2023	jan-ago/2024	Var. %
Total	18.711.916	24.784.497	32,5%
China	4.395.829	23.487.905	434,3%
Participação China	23,5%	94,8%	

Toneladas Líquidas	jan-ago/2023	jan-ago/2024	Var. %
Total	33.500	43.876	31,0%
China	7.310	41.490	467,6%
Participação China	21,8%	94,6%	

Preço Médio	jan-ago/2023	jan-ago/2024	Var.
Total	0,56	0,56	0,6%
China	0,60	0,57	-3,5%

3.2. Importações – 7208.38.90 - Aço plano laminado a quente, largura \geq 600 mm e espessura entre 3 mm e 4,75 mm – Dados mensais

Valor FOB (US\$)	ago/23	jul/24	ago/24	ago/24 vs ago/23 (Var. %)	ago/24 vs jul/24 (Var. %)
Total	1.766.888	1.294.597	3.514.686	98,9%	171,5%
China	533.860	1.294.597	3.514.686	558,4%	171,5%
Participação China	30,2%	100,0%	100,0%		

Toneladas Líquidas	ago/23	jul/24	ago/24	ago/24 vs ago/23 (Var. %)	ago/24 vs jul/24 (Var. %)
Total	2.715	2.196	6.474	138,5%	194,8%
China	804	2.196	6.474	705,4%	194,8%
Participação China	29,6%	100,0%	100,0%		

Preço Médio	ago/23	jul/24	ago/24	ago/24 vs ago/23 (Var. %)	ago/24 vs jul/24 (Var. %)
Total	0,65	0,59	0,54	-16,6%	-4,7%
China	0,66	0,59	0,54	-18,3%	-4,7%

3.3. Importações de Aço – 7208.39.10 -
Aço plano laminado a quente, largura ≥ 600
mm, espessura ≤ 3 mm e elasticidade \geq
275 Mpa

3.3. Importações – 7208.39.10 - Aço plano laminado a quente, largura \geq 600 mm, espessura \leq 3 mm e elasticidade \geq 275 Mpa – Acumulado do ano

Valor FOB (US\$)	jan-ago/2023	jan-ago/2024	Var. %
Total	25.905.138	59.540.307	129,8%
China	12.565.203	53.070.041	322,4%
Participação China	48,5%	89,1%	

Toneladas Líquidas	jan-ago/2023	jan-ago/2024	Var. %
Total	41.805	99.335	137,6%
China	18.913	88.267	366,7%
Participação China	45,2%	88,9%	

Preço Médio	jan-ago/2023	jan-ago/2024	Var.
Total	0,62	0,60	-2,0%
China	0,66	0,60	-6,3%

3.3. Importações – 7208.39.10 - Aço plano laminado a quente, largura \geq 600 mm, espessura \leq 3 mm e elasticidade \geq 275 Mpa – Dados mensais

Valor FOB (US\$)	ago/23	jul/24	ago/24	ago/24 vs ago/23 (Var. %)	ago/24 vs jul/24 (Var. %)
Total	11.340.195	2.024.477	12.396.797	9,3%	512,3%
China	9.220.700	2.024.477	12.396.797	34,4%	512,3%
Participação China	81,3%	100,0%	100,0%		

Toneladas Líquidas	ago/23	jul/24	ago/24	ago/24 vs ago/23 (Var. %)	ago/24 vs jul/24 (Var. %)
Total	17.531	2.471	19.287	10,0%	680,7%
China	13.644	2.471	19.287	41,4%	680,7%
Participação China	77,8%	100,0%	100,0%		

Preço Médio	ago/23	jul/24	ago/24	ago/24 vs ago/23 (Var. %)	ago/24 vs jul/24 (Var. %)
Total	0,65	0,82	0,64	-0,6%	-17,7%
China	0,68	0,82	0,64	-4,9%	-17,7%



ABIMETAL

Associação Brasileira da Indústria Processadora de Aço



SICETEL

Sindicato Nacional da Indústria de Trefilação
e Laminação de Metais Ferrosos

3.4. Importações de Aço – Importações –
7208.39.90 - Aço plano laminado a quente,
largura ≥ 600 mm e espessura ≤ 3 mm

3.4. Importações – 7208.39.90 - Aço plano laminado a quente, largura \geq 600 mm e espessura \leq 3 mm – Acumulado do ano

Valor FOB (US\$)	jan-ago/2023	jan-ago/2024	Var. %
Total	52.848.989	97.287.052	84,1%
China	24.053.879	96.752.903	302,2%
Participação China	45,5%	99,5%	

Toneladas Líquidas	jan-ago/2023	jan-ago/2024	Var. %
Total	91.322	168.177	84,2%
China	39.812	167.241	320,1%
Participação China	43,6%	99,4%	

Preço Médio	jan-ago/2023	jan-ago/2024	Var.
Total	0,58	0,58	0,0%
China	0,60	0,58	-2,6%

3.4. Importações – 7208.39.90 - Aço plano laminado a quente, largura \geq 600 mm e espessura \leq 3 mm – Dados mensais

Valor FOB (US\$)	ago/23	jul/24	ago/24	ago/24 vs ago/23 (Var. %)	ago/24 vs jul/24 (Var. %)
Total	8.544.770	16.419.672	20.057.398	134,7%	22,2%
China	7.478.358	16.419.641	20.057.368	168,2%	22,2%
Participação China	87,5%	100,0%	100,0%		

Toneladas Líquidas	ago/23	jul/24	ago/24	ago/24 vs ago/23 (Var. %)	ago/24 vs jul/24 (Var. %)
Total	13.089	27.187	36.382	178,0%	33,8%
China	11.434	27.187	36.382	218,2%	33,8%
Participação China	87,4%	100,0%	100,0%		

Preço Médio	ago/23	jul/24	ago/24	ago/24 vs ago/23 (Var. %)	ago/24 vs jul/24 (Var. %)
Total	0,65	0,60	0,55	-15,6%	-5,3%
China	0,65	0,60	0,55	-15,7%	-5,3%



ABIMETAL

Associação Brasileira da Indústria Processadora de Aço



SICETEL

Sindicato Nacional da Indústria de Trefilação
e Laminação de Metais Ferrosos

3.5. Importações de Aço – 7209.16.00 -
Aço plano laminado a frio, largura ≥ 600
mm e espessura entre 1 mm e 3 mm

3.5. Importações – 7209.16.00 - Aço plano laminado a frio, largura \geq 600 mm e espessura entre 1 mm e 3 mm – Acumulado do ano

Valor FOB (US\$)	jan-ago/2023	jan-ago/2024	Var. %
Total	76.653.192	107.001.836	39,6%
China	58.284.745	88.444.046	51,7%
Participação China	76,0%	82,7%	

Toneladas Líquidas	jan-ago/2023	jan-ago/2024	Var. %
Total	101.401	163.158	60,9%
China	80.094	139.237	73,8%
Participação China	79,0%	85,3%	

Preço Médio	jan-ago/2023	jan-ago/2024	Var.
Total	0,76	0,66	-10,0%
China	0,73	0,64	-9,2%

3.5. Importações – 7209.16.00 - Aço plano laminado a frio, largura ≥ 600 mm e espessura entre 1 mm e 3 mm – Dados mensais

Valor FOB (US\$)	ago/23	jul/24	ago/24	ago/24 vs ago/23 (Var. %)	ago/24 vs jul/24 (Var. %)
Total	17.950.130	21.557.497	21.295.068	18,6%	-1,2%
China	17.165.967	20.093.125	19.563.588	14,0%	-2,6%
Participação China	95,6%	93,2%	91,9%		

Toneladas Líquidas	ago/23	jul/24	ago/24	ago/24 vs ago/23 (Var. %)	ago/24 vs jul/24 (Var. %)
Total	24.836	32.148	32.989	32,8%	2,6%
China	24.107	30.728	31.294	29,8%	1,8%
Participação China	97,1%	95,6%	94,9%		

Preço Médio	ago/23	jul/24	ago/24	ago/24 vs ago/23 (Var. %)	ago/24 vs jul/24 (Var. %)
Total	0,72	0,67	0,65	-10,7%	-2,5%
China	0,71	0,65	0,63	-12,2%	-2,9%



ABIMETAL

Associação Brasileira da Indústria Processadora de Aço



SICETEL

Sindicato Nacional da Indústria de Trefilação
e Laminação de Metais Ferrosos

3.6. Importações de Aço – 7209.17.00 -
Aço plano laminado a frio, largura ≥ 600
mm e espessura entre 0,5 mm e 1 mm

3.6. Importações – 7209.17.00 - Aço plano laminado a frio, largura \geq 600 mm e espessura entre 0,5 mm e 1 mm – Acumulado do ano

Valor FOB (US\$)	jan-ago/2023	jan-ago/2024	Var. %
Total	57.052.306	67.995.587	19,2%
China	47.920.350	58.618.465	22,3%
Participação China	84,0%	86,2%	

Toneladas Líquidas	jan-ago/2023	jan-ago/2024	Var. %
Total	78.265	104.410	33,4%
China	65.949	90.880	37,8%
Participação China	84,3%	87,0%	

Preço Médio	jan-ago/2023	jan-ago/2024	Var.
Total	0,73	0,65	-7,8%
China	0,73	0,65	-8,2%

3.6. Importações – 7209.17.00 - Aço plano laminado a frio, largura ≥ 600 mm e espessura entre 0,5 mm e 1 mm – Dados mensais

Valor FOB (US\$)	ago/23	jul/24	ago/24	ago/24 vs ago/23 (Var. %)	ago/24 vs jul/24 (Var. %)
Total	8.632.175	8.129.047	19.720.049	128,4%	142,6%
China	8.065.993	7.589.586	19.577.743	142,7%	158,0%
Participação China	93,4%	93,4%	99,3%		

Toneladas Líquidas	ago/23	jul/24	ago/24	ago/24 vs ago/23 (Var. %)	ago/24 vs jul/24 (Var. %)
Total	11.796	12.363	31.306	165,4%	153,2%
China	11.152	11.748	31.150	179,3%	165,2%
Participação China	94,5%	95,0%	99,5%		

Preço Médio	ago/23	jul/24	ago/24	ago/24 vs ago/23 (Var. %)	ago/24 vs jul/24 (Var. %)
Total	0,73	0,66	0,63	-13,9%	-2,8%
China	0,72	0,65	0,63	-13,1%	-1,8%



ABIMETAL

Associação Brasileira da Indústria Processadora de Aço



SICETEL

Sindicato Nacional da Indústria de Trefilação
e Laminação de Metais Ferrosos

3.7. Importações de Aço – 7210.49.10 -
Aço plano laminado, galvanizado,
largura ≥ 600 mm e espessura $\leq 4,75$ mm

3.7. Importações – 7210.49.10 - Aço plano laminado, galvanizado, largura \geq 600 mm e espessura \leq 4,75 mm – Acumulado do ano

Valor FOB (US\$)	jan-ago/2023	jan-ago/2024	Var. %
Total	269.354.937	286.570.554	6,4%
China	225.747.997	246.502.612	9,2%
Participação China	83,8%	86,0%	

Toneladas Líquidas	jan-ago/2023	jan-ago/2024	Var. %
Total	317.884	394.958	24,2%
China	276.644	355.165	28,4%
Participação China	87,0%	89,9%	

Preço Médio	jan-ago/2023	jan-ago/2024	Var.
Total	0,85	0,73	-12,2%
China	0,82	0,69	-12,2%

3.7. Importações – 7210.49.10 - Aço plano laminado, galvanizado, largura \geq 600 mm e espessura \leq 4,75 mm – Dados mensais

Valor FOB (US\$)	ago/23	jul/24	ago/24	ago/24 vs ago/23 (Var. %)	ago/24 vs jul/24 (Var. %)
Total	42.847.027	33.908.199	32.679.891	-23,7%	-3,6%
China	34.580.428	30.700.300	30.569.000	-11,6%	-0,4%
Participação China	80,7%	90,5%	93,5%		

Toneladas Líquidas	ago/23	jul/24	ago/24	ago/24 vs ago/23 (Var. %)	ago/24 vs jul/24 (Var. %)
Total	50.900	46.946	46.335	-9,0%	-1,3%
China	42.816	43.801	44.483	3,9%	1,6%
Participação China	84,1%	93,3%	96,0%		

Preço Médio	ago/23	jul/24	ago/24	ago/24 vs ago/23 (Var. %)	ago/24 vs jul/24 (Var. %)
Total	0,84	0,72	0,71	-16,2%	-1,7%
China	0,81	0,70	0,69	-14,9%	-1,4%

3.8. Importações de Aço – 7210.61.00 - Aço plano laminado, largura \geq 600 mm e revestido de ligas de alumínio-zinco

3.8. Importações – 7210.61.00 - Aço plano laminado, largura \geq 600 mm e revestido de ligas de alumínio-zinco – Acumulado do ano

Valor FOB (US\$)	jan-ago/2023	jan-ago/2024	Var. %
Total	342.542.245	286.974.906	-16,2%
China	325.960.502	285.189.872	-12,5%
Participação China	95,2%	99,4%	

Toneladas Líquidas	jan-ago/2023	jan-ago/2024	Var. %
Total	402.492	394.095	-2,1%
China	382.722	391.773	2,4%
Participação China	95,1%	99,4%	

Preço Médio	jan-ago/2023	jan-ago/2024	Var.
Total	0,85	0,73	-12,3%
China	0,85	0,73	-12,4%

3.8. Importações – 7210.61.00 - Aço plano laminado, largura ≥ 600 mm e revestido de ligas de alumínio-zinco – Dados mensais

Valor FOB (US\$)	ago/23	jul/24	ago/24	ago/24 vs ago/23 (Var. %)	ago/24 vs jul/24 (Var. %)
Total	56.994.903	32.653.070	42.562.214	-25,3%	30,3%
China	56.818.563	32.651.912	42.514.539	-25,2%	30,2%
Participação China	99,7%	100,0%	99,9%		

Toneladas Líquidas	ago/23	jul/24	ago/24	ago/24 vs ago/23 (Var. %)	ago/24 vs jul/24 (Var. %)
Total	69.876	44.599	59.826	-14,4%	34,1%
China	69.680	44.599	59.777	-14,2%	34,0%
Participação China	99,7%	100,0%	99,9%		

Preço Médio	ago/23	jul/24	ago/24	ago/24 vs ago/23 (Var. %)	ago/24 vs jul/24 (Var. %)
Total	0,82	0,73	0,71	-12,8%	-2,1%
China	0,82	0,73	0,71	-12,8%	-2,1%



ABIMETAL

Associação Brasileira da Indústria Processadora de Aço



SICETEL

Sindicato Nacional da Indústria de Trefilação
e Laminação de Metais Ferrosos

3.9. Importações de Aço – 7213.91.90 Fio-Máquina

3.9. Importações – 7213.91.90 – Fio-Máquina Acumulado do ano

Valor FOB (US\$)	jan-ago/2023	jan-ago/2024	Var. %
Total	83.979.771	62.590.213	-25,5%
China	45.734.235	38.385.072	-16,1%
Participação China	54,5%	61,3%	

Toneladas Líquidas	jan-ago/2023	jan-ago/2024	Var. %
Total	133.940	110.564	-17,5%
China	73.033	69.874	-4,3%
Participação China	54,5%	63,2%	

Preço Médio	jan-ago/2023	jan-ago/2024	Var.
Total	0,63	0,57	-6,1%
China	0,63	0,55	-7,7%

3.9. Importações – 7213.91.90 – Fio-Máquina – Dados mensais

Valor FOB (US\$)	ago/23	jul/24	ago/24	ago/24 vs ago/23 (Var. %)	ago/24 vs jul/24 (Var. %)
Total	16.675.058	4.031.288	13.319.730	-20,1%	230,4%
China	15.372.833	3.628.932	9.230.368	-40,0%	154,4%
Participação China	92,2%	90,0%	69,3%		

Toneladas Líquidas	ago/23	jul/24	ago/24	ago/24 vs ago/23 (Var. %)	ago/24 vs jul/24 (Var. %)
Total	26.457	7.168	23.403	-11,5%	226,5%
China	24.351	6.772	17.001	-30,2%	151,1%
Participação China	92,0%	94,5%	72,6%		

Preço Médio	ago/23	jul/24	ago/24	ago/24 vs ago/23 (Var. %)	ago/24 vs jul/24 (Var. %)
Total	0,63	0,56	0,57	-9,7%	0,7%
China	0,63	0,54	0,54	-14,0%	0,7%



ABIMETAL

Associação Brasileira da Indústria Processadora de Aço



SICETEL

Sindicato Nacional da Indústria de Trefilação
e Laminação de Metais Ferrosos

4. Preços de Aço e seus Insumos

4. Preços de Aço e seus Insumos

Preços - US\$/tonelada	01/08/2024	01/09/2024	Var %	26/09/2024
Carvão (FOB Austrália)	212,50	195,00	-8,24	195,00
Ferro (62% de pureza) - porto de Qingdao China	102,15	100,05	-2,06	97,90
Fio-Máquina - China	487,50	470,00	-3,59	485,00
Bobina a Frio - China	562,50	535,00	-4,89	525,00
Bobina a Quente - China	500,00	465,00	-7,00	472,50

- Todos itens com quedas entre 1º de agosto e o dado mais recente (26 de setembro). O minério de ferro chegou a cair para US\$89,00, mas se recuperou levemente com anúncio de pacote de estímulos por parte do governo chinês



ABIMETAL

Associação Brasileira da Indústria Processadora de Aço



SICETEL

Sindicato Nacional da Indústria de Trefilação
e Laminação de Metais Ferrosos

CONTATO:

André Gustavo da Silva Cattaruzzi | andre.cattaruzzi@sicetel-abimetal.com.br

Departamento de Economia Abimetal-Sicetel | economia@sicetel-abimetal.com.br

 TELEFONE: (11) 3285-3522